

# Аналітика по облигаціях

## Мінфін наразі проти підвищення ставок

### Коментар щодо результатів аукціону

Міністерство фінансів відхилило вчора майже половину всього попиту на аукціон, відмовившись від незначного, але підвищення дохідності трирічних ОВДП.

Таблиця 1. Облигації, що були розміщені на аукціоні (млн. грн.)

ISIN	Ставка купону (%)	Вип-лата	Дата погашення	Кіль-кість (шт.)	Ціна (грн.)	Обсяг <sup>1</sup>	По номі-налу <sup>1</sup>	Дохід-ність <sup>2</sup> (%)	Усього в обігу <sup>3</sup>
UA4000239016	15.15	ПР	21-Лип-27	289,140	1,046.03	302.45	289.14	15.76	1,772.72
UA4000238992	16.16	ПР	25-Кві-29	336,832	1,006.38	338.98	336.83	16.84	6,294.64
<b>Всього UAH</b>				<b>625,972</b>		<b>641.43</b>	<b>625.97</b>		<b>8,067.36</b>

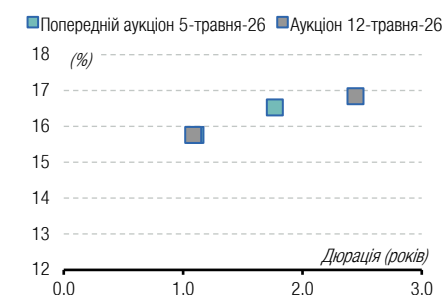
Примітка: [1] по валютних ОВДП обсяг залучених коштів та номінальний обсяг облигацій, що були випущені, наводиться у гривневому еквіваленті за ринковим курсом 43.95/USD, 51.44/EUR; [2] по облигаціях із строком обігу 1 рік і більше наводиться ефективна дохідність до погашення; скорочення в графі "Виплата": К - квартальна виплата купону, ПР - виплата купону кожні півроку, Д - дисконтна облигація з нульовою ставкою купона. Джерела: Міністерство фінансів України, Bloomberg, ICU.

Обсяг заявок на 14-місячні папери зменшився майже удвічі порівняно з минулим тижнем, до 289 млн грн. Усього було подано 24 заявки, але на відміну від минулого тижня всі вони були зі ставками, не вищими від 15.15%. Тож ставка відсікання та середньозважена дохідність залишилися відповідно 15.15% та 15.14%.

Водночас інтерес до паперів із погашенням наприкінці квітня 2029 року зріс більш ніж удесятеро порівняно з аукціоном наприкінці квітня, коли цей випуск ОВДП пропонувався востаннє. Однак серед 23 заявок була одна на суму 500 млн грн, але зі ставкою 16.2%, на 5 б.п. вище від максимальної задоволеної ставки попередніх аукціонів. Решта ж заявок були з дохідностями від 16% до 16.15%. Рішенням емітента стало відхилити заявку, яка потребувала підвищення дохідності, і задовольнитися розміщенням лише 337 млн грн облигацій.

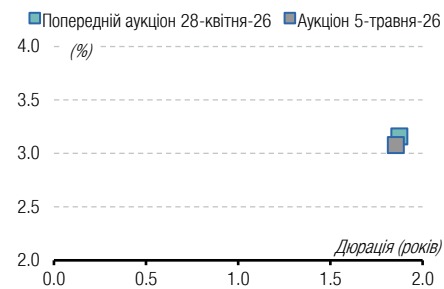
### СЕРЕДА, 13 ТРАВНЯ 2026

#### ОВДП в гривнях (UAH): дохідність проти дюрації на минулих двох аукціонах



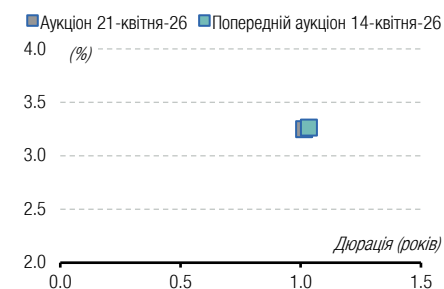
Джерело: Міністерство фінансів України, ICU.

#### ОВДП в доларах США (USD): дохідність проти дюрації на минулих двох аукціонах



Джерело: Міністерство фінансів України, ICU.

#### ОВДП в євро (EUR): дохідність проти дюрації на минулих двох аукціонах

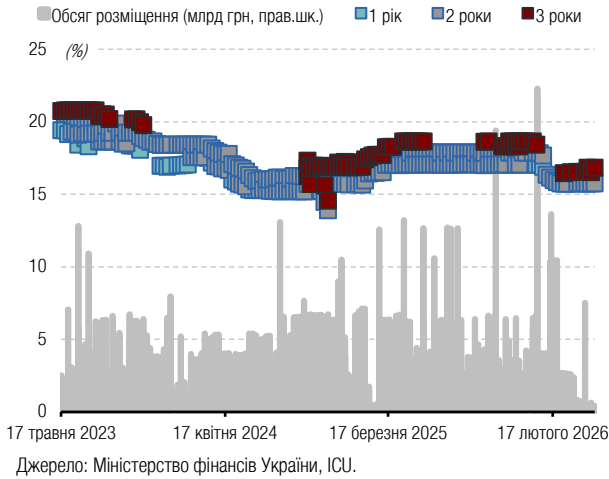


Джерело: Міністерство фінансів України, ICU.

# Додатки: Дохідності, виплати по ОВДП

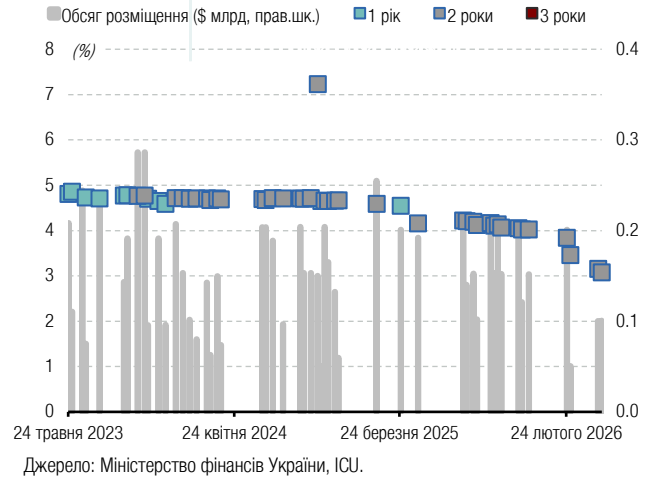
**Графік 1. Історія розміщення ОВДП на аукціонах за останні три роки: обсяг залучених коштів (млрд. одиниць валюти) та доходності (% річних)**

ОВДП у гривнях



Джерело: Міністерство фінансів України, ICU.

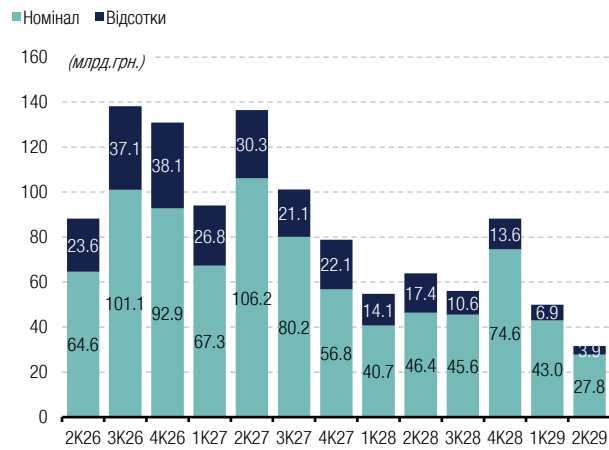
ОВДП у доларах США



Джерело: Міністерство фінансів України, ICU.

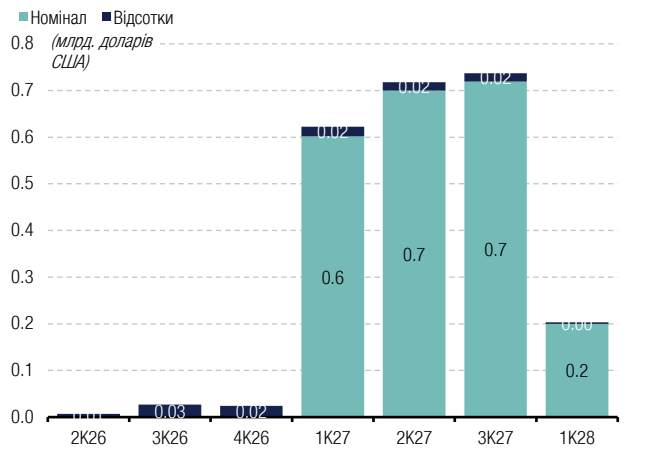
**Графік 2. Майбутні виплати по облігаціям внутрішньої державної позики, ОВДП (млрд. одиниць валюти)**

ОВДП у гривнях



Джерело: Міністерство фінансів України, ICU.

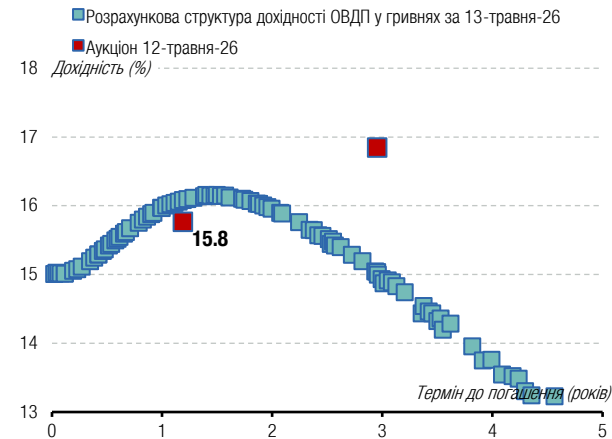
ОВДП у доларах США



Джерело: Міністерство фінансів України, ICU.

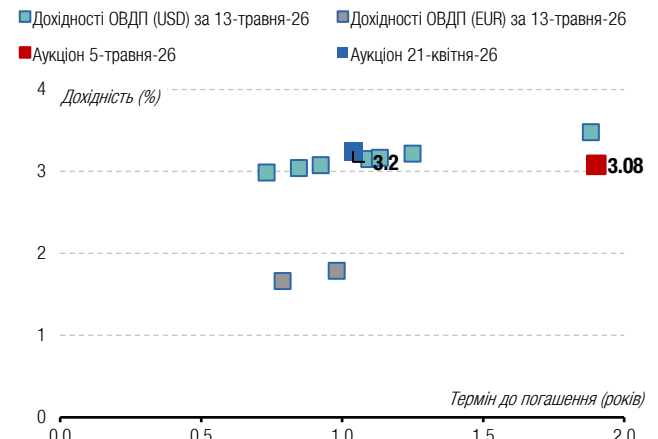
**Графік 3. Розрахункова крива доходності ОВДП за даними НБУ порівняно з результатами аукціонів Мінфіну**

ОВДП у гривнях



Джерело: Національний банк України Міністерство фінансів України, ICU.

ОВДП у доларах США, євро



Джерело: Національний банк України Міністерство фінансів України, ICU.

Ця сторінка для нотаток



Бізнес центр "Леонардо", 11-й пов.  
вул. Богдана Хмельницького, 19-21  
Київ, 01030 Україна  
Телефон: +38 044 3777040

WEB [www.icu.ua](http://www.icu.ua)



## АНАЛІТИЧНІ ДОСЛІДЖЕННЯ

**Олександр Мартиненко**

керівник підрозділу аналізу корпорацій,  
небанківський сектор  
[alexander.martynenko@icu.ua](mailto:alexander.martynenko@icu.ua)

**Михайло Демків**

фінансовий аналітик,  
банківський сектор  
[mykhaylo.demkiv@icu.ua](mailto:mykhaylo.demkiv@icu.ua)

**Тарас Котович**

старший фінансовий аналітик,  
державний борг  
[taras.kotovyich@icu.ua](mailto:taras.kotovyich@icu.ua)

**Дмитро Дяченко**

фінансовий аналітик  
[dmitriy.dyachenko@icu.ua](mailto:dmitriy.dyachenko@icu.ua)

ТОВ «ІНВЕСТИЦІЙНИЙ КАПІТАЛ УКРАЇНА» Ліцензії НКЦПФР на здійснення професійної діяльності на фондовому ринку: дилерська діяльність – АЕ 263019, брокерська діяльність – АЕ 263018, депозитарна діяльність депозитарної установи – АЕ 286555, діяльність андерайтера – АЕ 263020.

## ЗАСТЕРЕЖЕННЯ / РОЗКРИТТЯ ДОДАТКОВОЇ ІНФОРМАЦІЇ

Цю аналітичну публікацію підготовлено у ТОВ «Інвестиційний капітал Україна» суто для інформаційних цілей для своїх клієнтів. Вона не є інвестиційною порадою або пропозицією продати чи купити будь-який фінансовий інструмент. Тоді як було вжито відповідних заходів, щоб опублікована інформація не була неправдивою чи вводила в оману, ТОВ «Інвестиційний капітал Україна» не робить заяв, що вона є повною і точною. Інформація, що міститься у цій публікації, може бути змінена без жодних попереджень. Захист авторських прав та права на базу даних присутні в цій публікації, і її не може відтворити, поширити або опублікувати будь-яка особа для будь-яких цілей без попередньої згоди ТОВ «Інвестиційний капітал Україна». Усі права захищено. Будь-які інвестиції, згадані тут, можуть включати значний ризик, не обов'язково у всіх юрисдикціях, можуть бути неліквідними і не можуть бути прийнятними для всіх інвесторів. Вартість або дохід згаданих тут інвестицій можуть змінюватися або залежати від обмінного курсу. Історичні дані не можуть бути підставою для майбутніх результатів. Інвестори мають робити власні дослідження та приймати рішення, не покладаючись на цю публікацію. Лише інвестори зі значними знаннями й досвідом у фінансових питаннях, спроможні оцінити переваги та ризики, мають розглядати інвестиції в будь-якого емітента або ринок, а інші особи не повинні робити жодних дій на підставі цієї публікації.

Будь-ласка надсилайте запит про додаткову інформацію із цього звіту на [research@icu.ua](mailto:research@icu.ua).

