

Аналітика по облигаціях

Мінфін зберігає ставки за ОВДП

Коментар щодо результатів аукціону

Міністерство фінансів удруге відмовилося підвищувати ставки за дворічними облигаціями, але продовжило знижувати дохідність резервних ОВДП.

Таблиця 1. Облигації, що були розміщені на аукціоні (млн. грн.)

ISIN	Ставка купону (%)	Вип-лата	Дата погашення	Кіль-кість (шт.)	Ціна (грн.)	Обсяг ¹	По номі-налу ¹	Дохід-ність ² (%)	Усього в обігу ³
UA4000234215	15.10	ПР	24-Чер-26	1,070,623	1,030.02	1,102.76	1,070.62	17.02	16,797.34
UA4000234413	16.61	ПР	13-Січ-27	1,384,330	1,030.27	1,426.24	1,384.33	17.88	3,308.29
UA4000234934	15.01	ПР	25-Жов-28	5,000,000	1,071.51	5,357.53	5,000.00	15.40	10,000.00
Всього UAH				7,454,953	7,886.53	7,454.95			30,105.63

Примітка: [1] по валютних ОВДП обсяг залучених коштів та номінальний обсяг облигацій, що були випущені, наводиться у гривневому еквіваленті за ринковим курсом 41.55/USD, 45.32/EUR; [2] по облигаціях із строком обігу 1 рік і більше наводиться ефективна дохідність до погашення; скорочення в графі "Виплата": К - квартальна виплата купону, ПР - виплата купону кожні півроку, Д - дисконтна облигація з нульовою ставкою купона. Джерела: Міністерство фінансів України, Bloomberg, ICU.

15-місячні папери міністерство знову розмістило, не змінивши ставку відсікання. Попит на військові облигації трошки зріс, ще й збільшилися обсяги заявок із нижчими ставками. Через це максимальна задоволена ставка залишилася 16.35% вже п'ятий тиждень, тоді як середньозважена ставка знизилася на 4 б.п. до 16.31%.

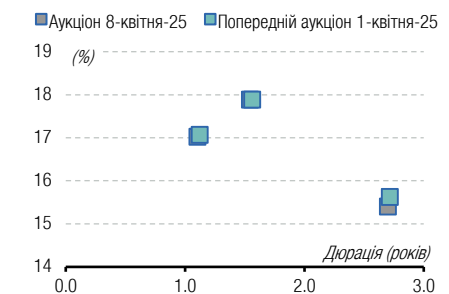
Попит на майже дворічні облигації також зріс більш ніж на 40% до майже 2.9 млрд грн. Однак чимала частина цього обсягу була в п'яти заявках, які потребували підвищення ставок за цими облигаціями аж до 17.75%. Міністерство задовольнило 23 з 28 заявок, відмовившись підвищувати ставки вище 17.1%, і продало менше половини від обсягу попиту.

Водночас на резервні облигації попит зменшився. Учора перепідписка зменшилася з понад 7х минулого тижня до 5.5х, хоча кількість заявок, як поданих, так і задоволених, збільшилася. Діапазон ставок у заявках змістився ще нижче, з 14.9-16.2% до 14.74-15.59%, а міністерство задовольнило лише ті, що мали ставки, не вищі за 14.95%. Тож максимальна задоволена ставка знизилася на 55 б.п., а середньозважена лише на 20 б.п. до 14.81%.

Банки цілеспрямовано конкурують саме за новим трирічним випуском, що стане незабаром резервним, і, найімовірніше, обсяг попиту є дещо роздутим за рахунок подання учасниками розміщення по кілька заявок із різними ставками. Водночас військові та звичайні ОВДП цікавлять інвесторів значно менше.

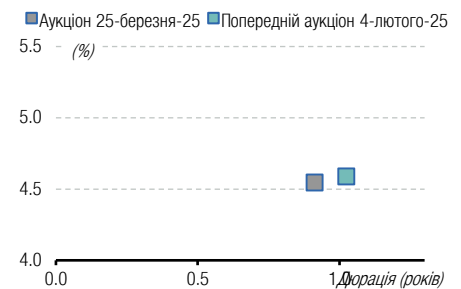
СЕРЕДА, 9 КВІТНЯ 2025

ОВДП в гривнях (UAH): дохідність проти дюрації на минулих двох аукціонах



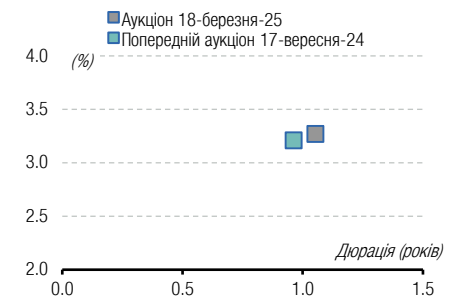
Джерело: Міністерство фінансів України, ICU.

ОВДП в доларах США (USD): дохідність проти дюрації на минулих двох аукціонах



Джерело: Міністерство фінансів України, ICU.

ОВДП в євро (EUR): дохідність проти дюрації на минулих двох аукціонах

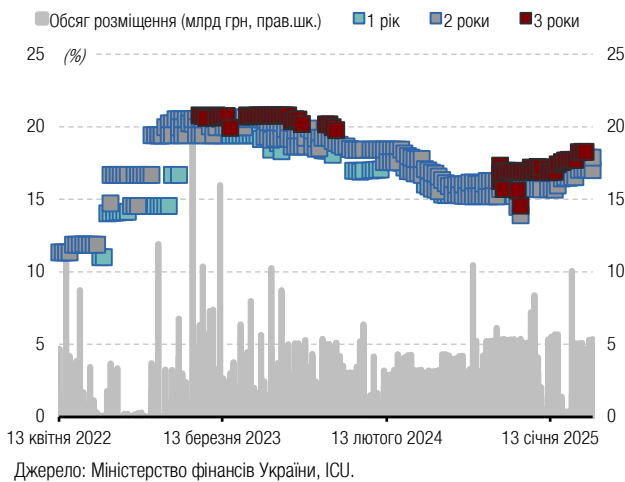


Джерело: Міністерство фінансів України, ICU.

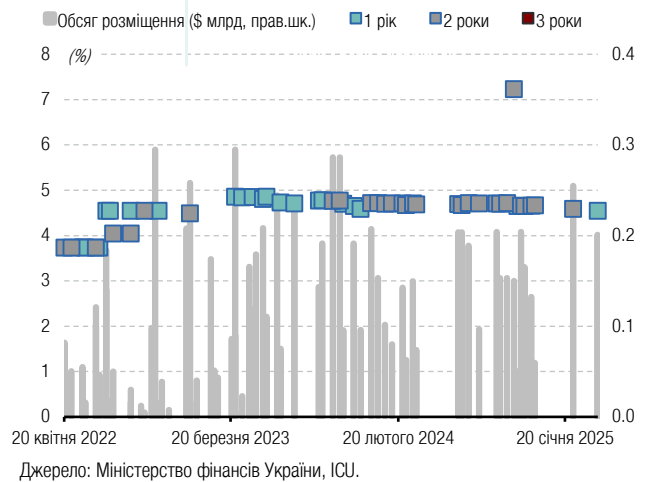
Додатки: Дохідності, виплати по ОВДП

Графік 1. Історія розміщення ОВДП на аукціонах за останні три роки: обсяг залучених коштів (млрд. одиниць валюти) та доходності (% річних)

ОВДП у гривнях

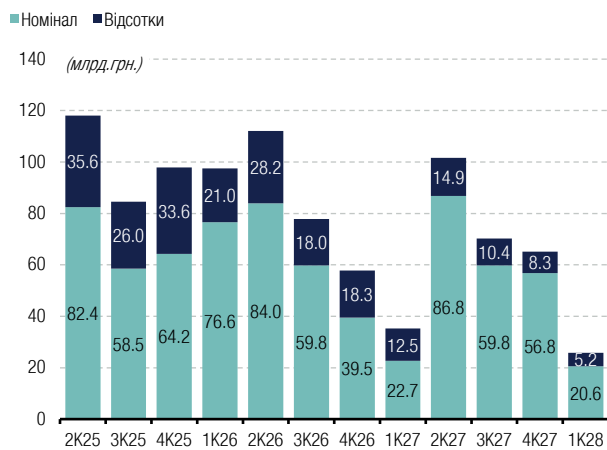


ОВДП у доларах США

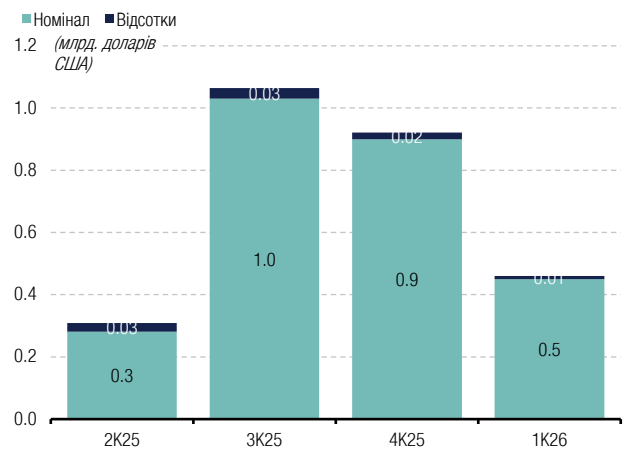


Графік 2. Майбутні виплати по облігаціям внутрішньої державної позики, ОВДП (млрд. одиниць валюти)

ОВДП у гривнях

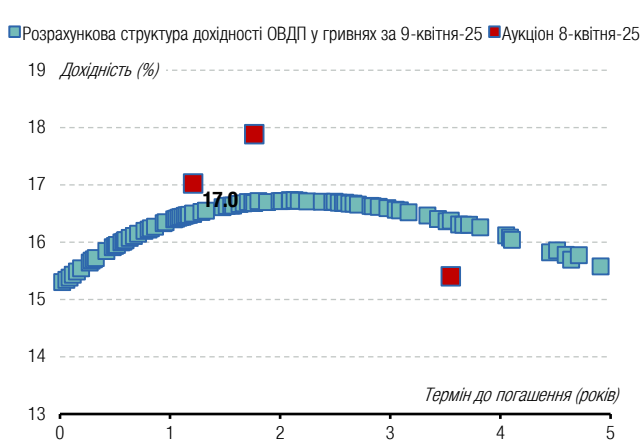


ОВДП у доларах США

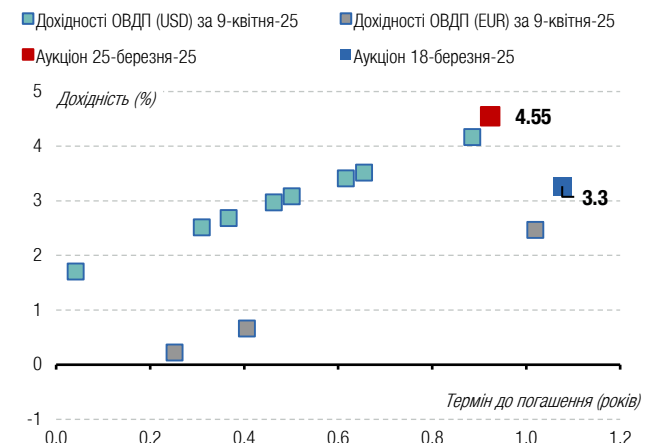


Графік 3. Розрахункова крива доходності ОВДП за даними НБУ порівняно з результатами аукціонів Мінфіну

ОВДП у гривнях



ОВДП у доларах США, євро



Ця сторінка для нотаток



Бізнес центр "Леонардо", 11-й пов.
вул. Богдана Хмельницького, 19-21
Київ, 01030 Україна
Телефон: +38 044 3777040

WEB www.icu.ua



АНАЛІТИЧНІ ДОСЛІДЖЕННЯ

Олександр Мартиненко

керівник підрозділу аналізу корпорацій,
небанківський сектор
alexander.martynenko@icu.ua

Михайло Демків

фінансовий аналітик,
банківський сектор
mykhaylo.demkiv@icu.ua

Тарас Котович

старший фінансовий аналітик,
державний борг
taras.kotovyich@icu.ua

Дмитро Дяченко

фінансовий аналітик
dmitriy.dyachenko@icu.ua

ТОВ «ІНВЕСТИЦІЙНИЙ КАПІТАЛ УКРАЇНА» Ліцензії НКЦПФР на здійснення професійної діяльності на фондовому ринку: дилерська діяльність – АЕ 263019, брокерська діяльність – АЕ 263018, депозитарна діяльність депозитарної установи – АЕ 286555, діяльність андерайтера – АЕ 263020.

ЗАСТЕРЕЖЕННЯ / РОЗКРИТТЯ ДОДАТКОВОЇ ІНФОРМАЦІЇ

Цю аналітичну публікацію підготовлено у ТОВ «Інвестиційний капітал Україна» суто для інформаційних цілей для своїх клієнтів. Вона не є інвестиційною порадою або пропозицією продати чи купити будь-який фінансовий інструмент. Тоді як було вжито відповідних заходів, щоб опублікована інформація не була неправдивою чи вводила в оману, ТОВ «Інвестиційний капітал Україна» не робить заяв, що вона є повною і точною. Інформація, що міститься у цій публікації, може бути змінена без жодних попереджень. Захист авторських прав та права на базу даних присутні в цій публікації, і її не може відтворити, поширити або опублікувати будь-яка особа для будь-яких цілей без попередньої згоди ТОВ «Інвестиційний капітал Україна». Усі права захищено. Будь-які інвестиції, згадані тут, можуть включати значний ризик, не обов'язково у всіх юрисдикціях, можуть бути неліквідними і не можуть бути прийнятними для всіх інвесторів. Вартість або дохід згаданих тут інвестицій можуть змінюватися або залежати від обмінного курсу. Історичні дані не можуть бути підставою для майбутніх результатів. Інвестори мають робити власні дослідження та приймати рішення, не покладаючись на цю публікацію. Лише інвестори зі значними знаннями й досвідом у фінансових питаннях, спроможні оцінити переваги та ризики, мають розглядати інвестиції в будь-якого емітента або ринок, а інші особи не повинні робити жодних дій на підставі цієї публікації.

Будь-ласка надсилайте запит про додаткову інформацію із цього звіту на research@icu.ua.

