

# Bond Market Insight

## Результаты аукциона по продаже ОВГЗ: Новый пятилетний выпуск

ВТОРНИК, 4 МАРТА 2014

Результаты сегодняшнего аукциона не превзошли ожиданий, и из пяти предложенных выпусков было размещено только одну пятилетнюю облигацию, номинированную в национальной валюте. Ни краткосрочные ОВГЗ, ни валютная облигация, ни 7-летняя гривневая облигация не получили ни одной заявки.

Размещение 5-летней облигации прошло в русле аналогичном прошлой неделе с единственной заявкой по ставке 11.50%, которая становится новым стандартом после назначения нового правительства и нового руководства НБУ. Спрос, скорее всего, и был поддержан Нацбанком через инструменты по поддержке ликвидности банков, возможно, и этот выпуск будет выкуплен в ближайшее время в его портфель.

**Таблица 1. Список облигаций, размещенных на последнем аукционе ОВГЗ (млн. грн.)**

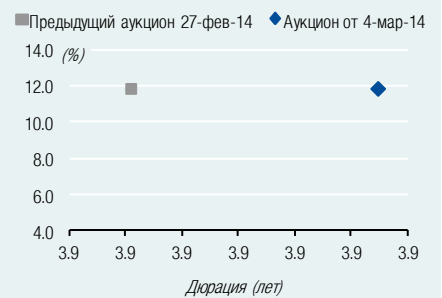
	Ставка купона (%)	Вып-лата	Дата погашения	Кол-во (шт.)	Цена (грн.)	Объем <sup>1</sup>	По номиналу <sup>1</sup>	Доходность <sup>2</sup> (%)	Всего в обращении <sup>3</sup>
UA4000179824	11.50	ПГ	27-Фев-19	1,000,000	1,000.00	1,000.00	1,000.00	11.86	1,000.00
<b>Всего</b>				<b>1,000,000</b>	<b>1,000.00</b>	<b>1,000.00</b>	<b>1,000.00</b>		<b>1,000.00</b>

Примечание: [1] по валютным ОВГЗ объем привлеченных средств и номинальный объем, выпущенных ценных бумаг приводится в гривне по рыночному курсу грн./долл. 1:[2] по облигациям со сроком обращения 1 год и более используется эффективная доходность к погашению; сокращения в графе "Выплата": К - ежеквартальная выплата купона, ПГ - выплата купона каждые полгода. Источники: Министерство финансов Украины, Bloomberg, Инвестиционный Капитал Украина.

Привлеченные на аукционе средства будут направлены на расходы бюджета, так как выплаты по внутреннему долгу завтра не превышают 100.0 млн гривень. Кроме того, в сложной ситуации с выполнением бюджета, маловероятно, что эти средства будут отложены для будущих выплат по внутренним долгам.

RESEARCH INSIGHT

### Временная структура доходностей на аукционах по размещению ОВГЗ



Источники: МФУ, Инвестиционный Капитал Украина.

### Результаты аукционов

Аукцион	Последний	Предыдущий	Изменение
	4-Мар-14	27-Фев-14	

### Доходность к погашению (%)

3-месяца			
6-месяцев			
9-месяцев			
1-год			
2-года			
3-года			
5-лет	11.86	11.86	0бп

### Объем привлеченных средств (млн. грн.)

3-месяца			
6-месяцев			
9-месяцев			
1-год			
2-года			
3-года			
5-лет	1,000.00	1,503.69	-33.50%
<b>Всего</b>	<b>1,000.00</b>	<b>1,503.69</b>	<b>-33.50%</b>

### Эффективные показатели по аукциону

Доходность (%)	11.86	11.86	-1бп
Дюрация (лет)	3.93	3.91	0.64%

### Рынок ОВГЗ (вкл. результаты аукциона)

Объем <sup>1</sup> (млрд.грн.)	97.23	96.23	1.04%
Ср.до погаш-я <sup>2</sup> (лет)	3.78	3.78	-0.03%

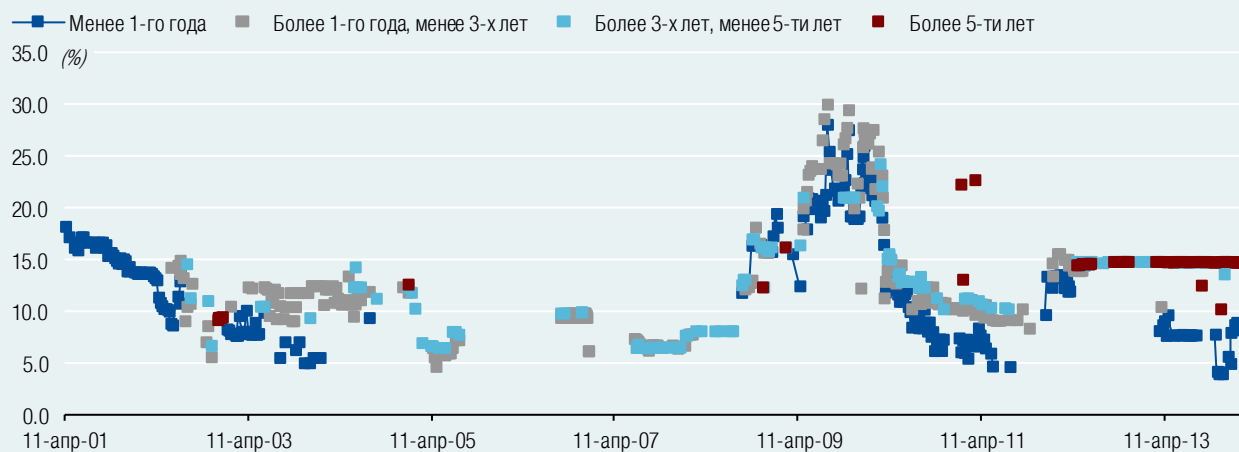
Примечания: для купонных облигаций приводится эффективная доходность к погашению; 1) – ОВГЗ, которые были размещены на аукционах; 2) средний срок до погашения. Источники: МФУ, Инвест.Капитал Украина.

### Команда аналитиков

**Тарас Котович**  
Киев, +38 (044) 2200120

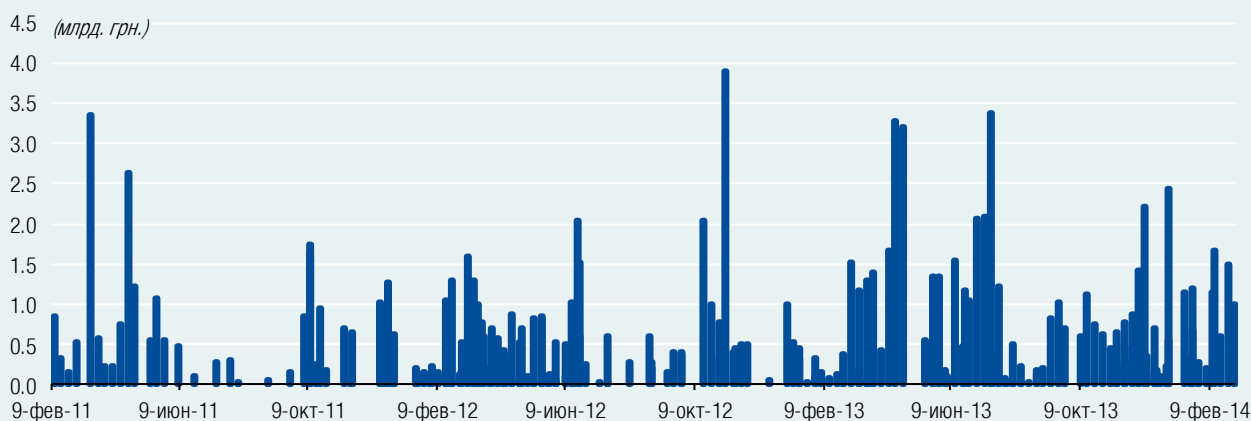
## Приложение: история размещения ОВГЗ, предстоящие погашения и план проведения аукционов на 2014 год

**Рисунок 1. История размещений ОВГЗ: доходности облигаций в зависимости от их срока обращения (последние 3 года)**



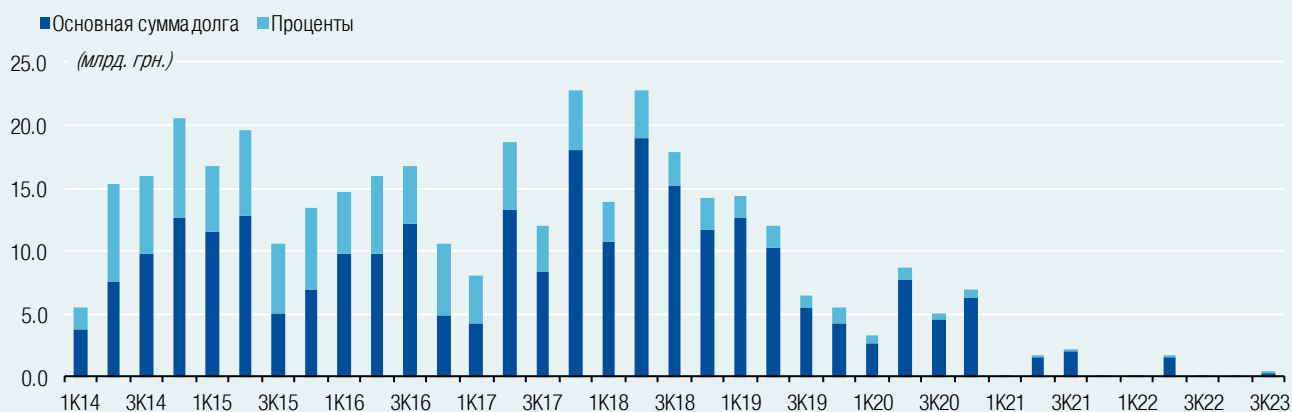
Примечание: сроки обращения разделены на 4 группы в зависимости от фактической даты погашения облигации. Источники: МФУ, Инвестиционный Капитал Украина.

**Рисунок 2. История размещений ОВГЗ: объемы привлеченных средств от продажи ОВГЗ на аукционах (последние 3 года)**



Источники: МФУ, Инвестиционный Капитал Украина

**Рисунок 3. Предстоящие выплаты по ОВГЗ: квартальные объемы выплат процентов и основной суммы долга**



Примечание: данный график отображает выплаты по ОВГЗ, которые были размещены на аукционах. Источники: МФУ, Инвестиционный Капитал Украина.

Таблица 2. План проведения аукционов по размещению ОВГЗ в 2014 году

Даты аукционов, сроки обращения облигаций, предлагаемых к продаже, и потребности правительства для рефинансирования долга (в гривнях)

Месяц	Детали аукциона	1-й вторник	2-й вторник	3-й вторник	4-й вторник	5-й вторник
Январь	Дата проведения аукциона	7 января 2014	14 января 2014	21 января 2014	28 января 2014	
	Краткосрочные ОВГЗ	N/A	N/A	N/A	N/A	N/A
	Среднесрочные ОВГЗ	N/A	N/A	N/A	N/A	N/A
	Объем погашения в след. 7 дней	0.00	0.00	0.00	0.00	
Февраль	Дата проведения аукциона	4 февраля 2014	11 февраля 2014	18 февраля 2014	25 февраля 2014	
	Краткосрочные ОВГЗ	N/A	N/A	N/A	N/A	
	Среднесрочные ОВГЗ	N/A	N/A	N/A	N/A	
	Объем погашения в след. 7 дней	0.00	0.00	0.00	0.00	
Март	Дата проведения аукциона	4 марта 2014	11 марта 2014	18 марта 2014	25 марта 2014	
	Краткосрочные ОВГЗ	N/A	N/A	N/A	N/A	
	Среднесрочные ОВГЗ	N/A	N/A	N/A	N/A	
	Объем погашения в след. 7 дней	98,800,000.00	<b>2,239,374,527.00</b>	<b>1,162,382,997.19</b>	<b>2,087,762,629.00</b>	
Апрель	Дата проведения аукциона	1 апреля 2014	8 апреля 2014	15 апреля 2014	22 апреля 2014	29 апреля 2014
	Краткосрочные ОВГЗ	N/A	N/A	N/A	N/A	N/A
	Среднесрочные ОВГЗ	N/A	N/A	N/A	N/A	N/A
	Объем погашения в след. 7 дней	350,580,000.00	<b>664,558,150.00</b>	<b>728,425,745.00</b>	<b>1,870,491,619.88</b>	<b>2,140,841,148.00</b>
Май	Дата проведения аукциона	6 мая 2014	13 мая 2014	20 мая 2014	27 мая 2014	
	Краткосрочные ОВГЗ	N/A	N/A	N/A	N/A	N/A
	Среднесрочные ОВГЗ	N/A	N/A	N/A	N/A	N/A
	Объем погашения в след. 7 дней	406,788,506.25	<b>1,632,546,298.50</b>	<b>3,074,764,103.80</b>	<b>719,535,925.13</b>	
Июнь	Дата проведения аукциона	3 июня 2014	10 июня 2014	17 июня 2014	24 июня 2014	
	Краткосрочные ОВГЗ	N/A	N/A	N/A	N/A	
	Среднесрочные ОВГЗ	N/A	N/A	N/A	N/A	
	Объем погашения в след. 7 дней	472,412,983.75	<b>1,983,870,323.75</b>	<b>883,554,768.50</b>	394,004,826.56	
Июль	Дата проведения аукциона	1 июля 2014	8 июля 2014	15 июля 2014	22 июля 2014	29 июля 2014
	Краткосрочные ОВГЗ	N/A	N/A	N/A	N/A	N/A
	Среднесрочные ОВГЗ	N/A	N/A	N/A	N/A	N/A
	Объем погашения в след. 7 дней	438,486,890.00	<b>1,126,509,330.63</b>	<b>511,677,082.94</b>	<b>3,367,840,815.50</b>	<b>1,940,696,295.00</b>
Август	Дата проведения аукциона	5 августа 2014	12 августа 2014	19 августа 2014	26 августа 2014	
	Краткосрочные ОВГЗ	N/A	N/A	N/A	N/A	
	Среднесрочные ОВГЗ	N/A	N/A	N/A	N/A	
	Объем погашения в след. 7 дней	414,248,490.63	<b>502,937,030.94</b>	<b>2,384,851,499.75</b>	<b>1,112,767,469.35</b>	
Сентябрь	Дата проведения аукциона	2 сентября 2014	9 сентября 2014	16 сентября 2014	23 сентября 2014	30 сентября 2014
	Краткосрочные ОВГЗ	N/A	N/A	N/A	N/A	
	Среднесрочные ОВГЗ	N/A	N/A	N/A	N/A	
	Объем погашения в след. 7 дней	156,300,000.00	<b>1,835,249,527.00</b>	<b>665,382,997.19</b>	<b>2,090,793,879.00</b>	350,580,000.00
Октябрь	Дата проведения аукциона	7 октября 2014	14 октября 2014	21 октября 2014	28 октября 2014	
	Краткосрочные ОВГЗ	N/A	N/A	N/A	N/A	N/A
	Среднесрочные ОВГЗ	N/A	N/A	N/A	N/A	N/A
	Объем погашения в след. 7 дней	<b>2,164,558,150.00</b>	<b>753,425,745.00</b>	<b>750,890,479.88</b>	<b>1,647,196,246.75</b>	
Ноябрь	Дата проведения аукциона	4 ноября 2014	11 ноября 2014	18 ноября 2014	25 ноября 2014	
	Краткосрочные ОВГЗ	N/A	N/A	N/A	N/A	
	Среднесрочные ОВГЗ	N/A	N/A	N/A	N/A	
	Объем погашения в след. 7 дней	<b>1,606,888,506.25</b>	<b>2,152,816,298.50</b>	<b>1,912,953,142.80</b>	<b>1,694,535,925.13</b>	
Декабрь	Дата проведения аукциона	2 декабря 2014	9 декабря 2014	16 декабря 2014	23 декабря 2014	30 декабря 2014
	Краткосрочные ОВГЗ	N/A	N/A	N/A	N/A	N/A
	Среднесрочные ОВГЗ	N/A	N/A	N/A	N/A	N/A
	Объем погашения в след. 7 дней	<b>725,081,983.75</b>	<b>2,501,435,710.00</b>	<b>2,481,824,768.50</b>	<b>1,361,546,076.56</b>	438,486,890.00

Примечание: 1) выделенные цифры в строках "Объем погашения в след. 7 дней" означают критическую потребность МФУ в финансовых средствах для погашения, рефинансирования долга по ОВГЗ, в течение ближайших 7-ми дней после даты аукциона; 2) объем погашения включает выплаты процентов и основной суммы долга.

Источники: Министерство финансов Украины, Инвестиционный Капитал Украина.

# Раскрытие информации

## СЕРТИФИКАЦИЯ АНАЛИТИКА

Данная аналитическая публикация была подготовлена аналитиком(-ами), чье имя (имена) приведены на первой странице отчета. Данным раскрытием информации аналитик(и) свидетельствуют, что взгляды и суждения, высказанные в данном отчете, отображают собственную точку зрения данного аналитика или данной команды аналитиков и что их финансовая компенсация в компании не связана с теми взглядами и суждениями, излагаемыми в данном аналитическом отчете.



**INVESTMENT CAPITAL UKRAINE**  
INVESTMENT BANKING

Офис 44, 11-й этаж, бизнес-центр «Леонардо»  
ул. Богдана Хмельницкого, 19-21  
Киев, 01030 Украина  
Тел./факс +38 044 2200120

**ПРЕДСЕДАТЕЛЬ СОВЕТА ДИРЕКТОРОВ**

**Валерия Гонтарева**  
valeria.gontareva@icu.ua

**КОРПОРАТИВНЫЕ ФИНАНСЫ ТЕЛ. +38 044 2200120**

**Макар Пасениук**, Управляющий директор  
makar.paseniuk@icu.ua

**Владимир Демчишин**, директор  
volodymyr.demchyshyn@icu.ua

**Руслан Кильмухаметов**, вице-президент  
ruslan.kilmukhametov@icu.ua

**ПОДРАЗДЕЛЕНИЕ ПО РАБОТЕ С ЦЕННЫМИ БУМАГАМИ С ФИКСИРОВАННОЙ ДОХОДНОСТЬЮ ТЕЛ. +38 044 2201621**

**Константин Стеценко**, Управляющий директор  
konstantin.stetsenko@icu.ua

**Сергей Беляев**, трейдер  
sergiy.byelyayev@icu.ua

**Виталий Сивач**, трейдер  
vitaliy.sivach@icu.ua

**ПОДРАЗДЕЛЕНИЕ ПО РАБОТЕ С АКЦИЯМИ ТЕЛ. +38 044 2201621**

**Влад Синани**, директор  
vlad.sinani@icu.ua

**Юлия Печерица**, международные продажи  
julia.pecheritsa@icu.ua

**АНАЛИТИЧЕСКОЕ ПОДРАЗДЕЛЕНИЕ ТЕЛ. +38 044 2200120**

**Александр Вальчишен**  
alexander.valchyshen@icu.ua

**Александр Мартыненко**  
Старший аналитик (ГМК)  
alexander.martynenko@icu.ua

**Тарас Котович**

Аналитик (рынок облигаций)  
taras.kotovyshch@icu.ua

ООО «Инвестиционный Капитал Украина» осуществляет свою бизнес-деятельность в рамках лицензий, выданных Государственной комиссией по ценным бумагам и фондовому рынку Украины (лицензии от 17 ноября 2008 г.: дилерская деятельность серия АВ № 440399, брокерская деятельность серия АВ № 440398, андеррайтинг серия АВ № 440400, доверительное управление ценными бумагами серия АВ № 440401).

---

## ОТКАЗ ОТ ОТВЕТСТВЕННОСТИ

ООО Инвестиционный Капитал Украина подготовило данное сообщение и аналитический отчет исключительно с целью обеспечения своих клиентов информационно-аналитическими материалами. Данные материалы не представляют собой и не должны рассматриваться как основа для принятия инвестиционных решений. ООО Инвестиционный Капитал Украина не несет ответственности за корректность данных и информации, содержащихся в данных материалах. При этом, такие данные и информация могут быть изменены без уведомления.

**Дополнительная информация предоставляется по запросу.**