

Bond Market Insight

Результаты аукциона по продаже ОВГЗ: экстренное финансирование

ЧЕТВЕРГ, 27 ФЕВРАЛЯ 2014

Сегодня Минфин снова проводил размещение облигаций, аналогичное вчерашнему с предложением 5-летней облигации. После ряда политических заявлений об отсутствии средств на счетах правительства, сегодняшний аукцион и его результаты не стали неожиданностью, поскольку существуют насущные потребности и их необходимо финансировать.

Поэтому, наиболее вероятно, что единственная заявка, снова на 1.50 млрд гривень по ставке 11.50% была поддержана со стороны Нацбанка через инструменты отечественного QE чтобы обеспечить поступления в бюджет.

Таблица 1. Список облигаций, размещенных на последнем аукционе ОВГЗ (млн. грн.)

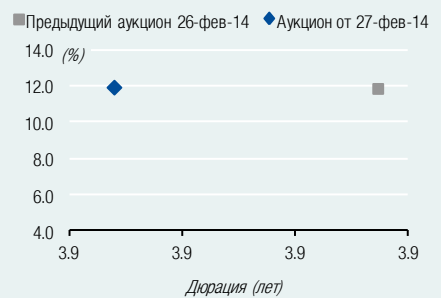
	Ставка купона (%)	Выплата	Дата погашения	Кол-во (шт.)	Цена (грн.)	Объем ¹	По номиналу ¹	Доходность ² (%)	Всего обращений ³
UA4000179766	11.50	ПГ	13-Фев-19	1,500,000	1,000.00	1,500.00	1,500.00	11.94	1,500.00
Всего				1,500,000		1,500.00	1,500.00		1,500.00

Примечание: [1] по валютным ОВГЗ объем привлеченных средств и номинальный объем, выпущенных ценных бумаг приводится в гривне по рыночному курсу грн./долл. 1:[2] по облигациям со сроком обращения 1 год и более используется эффективная доходность к погашению; сокращения в графе "Выплата": К - ежеквартальная выплата купона, ПГ - выплата купона каждые полгода. Источники: Министерство финансов Украины, Bloomberg, Инвестиционный Капитал Украина.

Доходность на уровне 11.50% уже становится новым ориентиром для первичного рынка и участников размещений, которым доступна поддержка через QE. В то же время, стоимость длительного ресурса остается высокой, не стимулируя участников рынка инвестировать в новые длинные ОВГЗ.

RESEARCH INSIGHT

Временная структура доходностей на аукционах по размещению ОВГЗ



Источники: МФУ, Инвестиционный Капитал Украина.

Результаты аукционов

Аукцион	Последний	Предыдущий	Изменение
	27-Фев-14	26-Фев-14	

Доходность к погашению (%)

3-месяца			
6-месяцев			
9-месяцев			
1-год			
2-года			
3-года			
5-лет	11.94	11.86	76п

Объем привлеченных средств (млн. грн.)

3-месяца			
6-месяцев			
9-месяцев			
1-год			
2-года			
3-года			
5-лет	1,500.00	1,500.00	0.00%
Всего	1,500.00	1,500.00	0.00%

Эффективные показатели по аукциону

Доходность (%)	11.94	11.86	76п
Дюрация (лет)	3.90	3.93	-0.60%

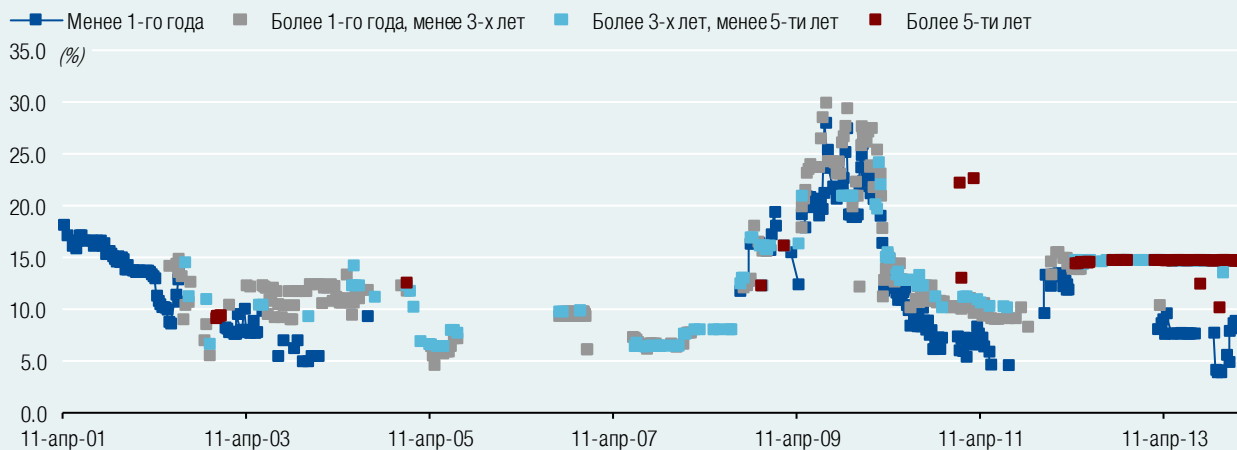
Рынок ОВГЗ (вкл. результаты аукциона)

Объем ¹ (млрд.грн.)	96.23	94.73	1.58%
Ср.до погаш-я ² (лет)	3.78	3.77	0.42%

Примечания: для купонных облигаций приводится эффективная доходность к погашению; 1) – ОВГЗ, которые были размещены на аукционах; 2) средний срок до погашения. Источники: МФУ, Инвест.Капитал Украина.

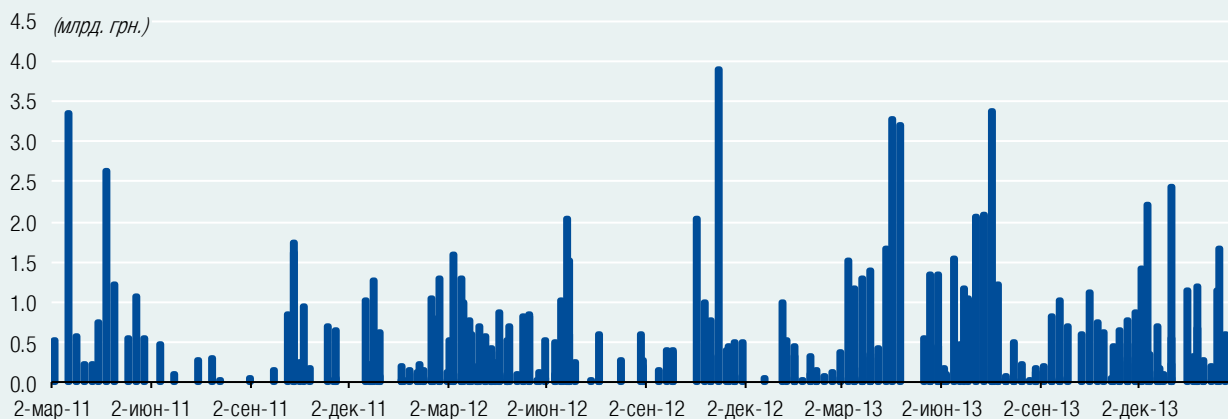
Приложение: история размещения ОВГЗ, предстоящие погашения и план проведения аукционов на 2014 год

Рисунок 1. История размещений ОВГЗ: доходности облигаций в зависимости от их срока обращения (последние 3 года)



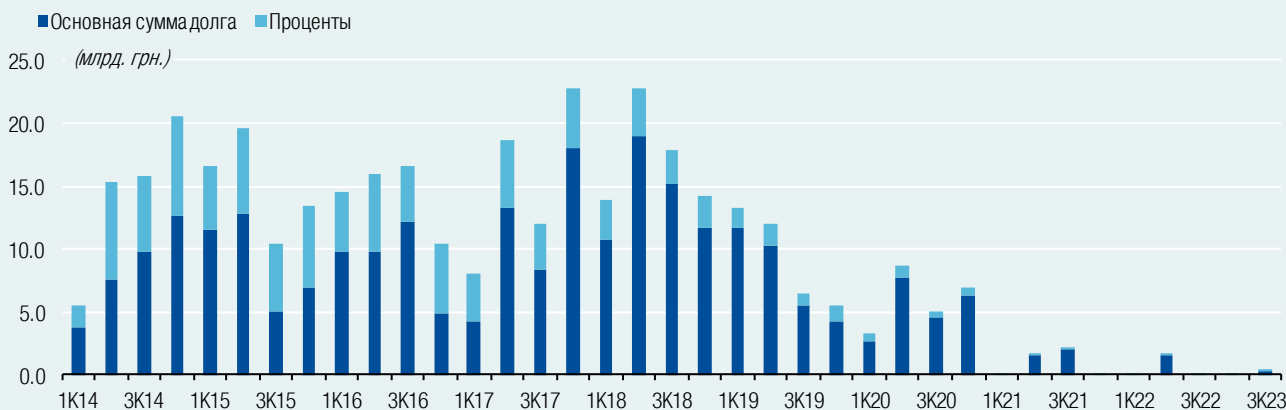
Примечание: сроки обращения разделены на 4 группы в зависимости от фактической даты погашения облигации. Источники: МФУ, Инвестиционный Капитал Украина.

Рисунок 2. История размещений ОВГЗ: объемы привлеченных средств от продажи ОВГЗ на аукционах (последние 3 года)



Источники: МФУ, Инвестиционный Капитал Украина

Рисунок 3. Предстоящие выплаты по ОВГЗ: квартальные объемы выплат процентов и основной суммы долга



Примечание: данный график отображает выплаты по ОВГЗ, которые были размещены на аукционах. Источники: МФУ, Инвестиционный Капитал Украина.

Таблица 2. План проведения аукционов по размещению ОВГЗ в 2014 году

Даты аукционов, сроки обращения облигаций, предлагаемых к продаже, и потребности правительства для рефинансирования долга (в гривнях)

Месяц	Детали аукциона	1-й вторник	2-й вторник	3-й вторник	4-й вторник	5-й вторник
Январь	Дата проведения аукциона	7 января 2014	14 января 2014	21 января 2014	28 января 2014	
	Краткосрочные ОВГЗ	N/A	N/A	N/A	N/A	N/A
	Среднесрочные ОВГЗ	N/A	N/A	N/A	N/A	N/A
	Объем погашения в след. 7 дней	0.00	0.00	0.00	0.00	
Февраль	Дата проведения аукциона	4 февраля 2014	11 февраля 2014	18 февраля 2014	25 февраля 2014	
	Краткосрочные ОВГЗ	N/A	N/A	N/A	N/A	
	Среднесрочные ОВГЗ	N/A	N/A	N/A	N/A	
	Объем погашения в след. 7 дней	0.00	0.00	0.00	0.00	
Март	Дата проведения аукциона	4 марта 2014	11 марта 2014	18 марта 2014	25 марта 2014	
	Краткосрочные ОВГЗ	N/A	N/A	N/A	N/A	
	Среднесрочные ОВГЗ	N/A	N/A	N/A	N/A	
	Объем погашения в след. 7 дней	98,800,000.00	2,239,232,495.75	1,161,906,130.41	2,087,424,569.00	
Апрель	Дата проведения аукциона	1 апреля 2014	8 апреля 2014	15 апреля 2014	22 апреля 2014	29 апреля 2014
	Краткосрочные ОВГЗ	N/A	N/A	N/A	N/A	N/A
	Среднесрочные ОВГЗ	N/A	N/A	N/A	N/A	N/A
	Объем погашения в след. 7 дней	350,580,000.00	664,558,150.00	728,425,745.00	1,869,373,341.56	2,140,468,668.30
Май	Дата проведения аукциона	6 мая 2014	13 мая 2014	20 мая 2014	27 мая 2014	
	Краткосрочные ОВГЗ	N/A	N/A	N/A	N/A	N/A
	Среднесрочные ОВГЗ	N/A	N/A	N/A	N/A	N/A
	Объем погашения в след. 7 дней	406,452,460.70	1,632,546,298.50	3,069,867,376.13	718,998,157.14	
Июнь	Дата проведения аукциона	3 июня 2014	10 июня 2014	17 июня 2014	24 июня 2014	
	Краткосрочные ОВГЗ	N/A	N/A	N/A	N/A	
	Среднесрочные ОВГЗ	N/A	N/A	N/A	N/A	
	Объем погашения в след. 7 дней	472,196,336.38	1,983,648,698.75	883,359,618.75	393,405,615.47	
Июль	Дата проведения аукциона	1 июля 2014	8 июля 2014	15 июля 2014	22 июля 2014	29 июля 2014
	Краткосрочные ОВГЗ	N/A	N/A	N/A	N/A	N/A
	Среднесрочные ОВГЗ	N/A	N/A	N/A	N/A	N/A
	Объем погашения в след. 7 дней	438,486,890.00	1,126,350,411.19	511,546,469.41	3,360,197,918.00	1,940,364,335.63
Август	Дата проведения аукциона	5 августа 2014	12 августа 2014	19 августа 2014	26 августа 2014	
	Краткосрочные ОВГЗ	N/A	N/A	N/A	N/A	
	Среднесрочные ОВГЗ	N/A	N/A	N/A	N/A	
	Объем погашения в след. 7 дней	414,239,302.19	502,469,118.28	2,384,801,374.75	1,112,717,929.81	
Сентябрь	Дата проведения аукциона	2 сентября 2014	9 сентября 2014	16 сентября 2014	23 сентября 2014	30 сентября 2014
	Краткосрочные ОВГЗ	N/A	N/A	N/A	N/A	
	Среднесрочные ОВГЗ	N/A	N/A	N/A	N/A	
	Объем погашения в след. 7 дней	98,800,000.00	1,831,319,995.75	664,906,130.41	2,090,455,819.00	350,580,000.00
Октябрь	Дата проведения аукциона	7 октября 2014	14 октября 2014	21 октября 2014	28 октября 2014	
	Краткосрочные ОВГЗ	N/A	N/A	N/A	N/A	N/A
	Среднесрочные ОВГЗ	N/A	N/A	N/A	N/A	N/A
	Объем погашения в след. 7 дней	2,164,558,150.00	753,425,745.00	750,522,201.56	1,641,929,359.68	
Ноябрь	Дата проведения аукциона	4 ноября 2014	11 ноября 2014	18 ноября 2014	25 ноября 2014	
	Краткосрочные ОВГЗ	N/A	N/A	N/A	N/A	
	Среднесрочные ОВГЗ	N/A	N/A	N/A	N/A	
	Объем погашения в след. 7 дней	1,606,552,460.70	2,152,816,298.50	1,909,471,315.03	1,691,498,157.14	
Декабрь	Дата проведения аукциона	2 декабря 2014	9 декабря 2014	16 декабря 2014	23 декабря 2014	30 декабря 2014
	Краткосрочные ОВГЗ	N/A	N/A	N/A	N/A	N/A
	Среднесрочные ОВГЗ	N/A	N/A	N/A	N/A	N/A
	Объем погашения в след. 7 дней	724,865,336.38	2,495,589,085.00	2,481,629,618.75	1,358,465,990.47	438,486,890.00

Примечание: 1) выделенные цифры в строках "Объем погашения в след. 7 дней" означают критическую потребность МФУ в финансовых средствах для погашения, рефинансирования долга по ОВГЗ, в течение ближайших 7-ми дней после даты аукциона; 2) объем погашения включает выплаты процентов и основной суммы долга.

Источники: Министерство финансов Украины, Инвестиционный Капитал Украина.

Раскрытие информации

СЕРТИФИКАЦИЯ АНАЛИТИКА

Данная аналитическая публикация была подготовлена аналитиком(-ами), чье имя (имена) приведены на первой странице отчета. Данным раскрытием информации аналитик(и) свидетельствуют, что взгляды и суждения, высказанные в данном отчете, отображают собственную точку зрения данного аналитика или данной команды аналитиков и что их финансовая компенсация в компании не связана с теми взглядами и суждениями, излагаемыми в данном аналитическом отчете.



INVESTMENT CAPITAL UKRAINE
INVESTMENT BANKING

Офис 44, 11-й этаж, бизнес-центр «Леонардо»
ул. Богдана Хмельницкого, 19-21
Киев, 01030 Украина
Тел./факс +38 044 2200120

ПРЕДСЕДАТЕЛЬ СОВЕТА ДИРЕКТОРОВ

Валерия Гонтарева
valeria.gontareva@icu.ua

КОРПОРАТИВНЫЕ ФИНАНСЫ ТЕЛ. +38 044 2200120

Макар Пасениук, Управляющий директор
makar.paseniuk@icu.ua

Владимир Демчишин, директор
volodymyr.demchyshyn@icu.ua

Руслан Кильмухаметов, вице-президент
ruslan.kilmukhametov@icu.ua

ПОДРАЗДЕЛЕНИЕ ПО РАБОТЕ С ЦЕННЫМИ БУМАГАМИ С ФИКСИРОВАННОЙ ДОХОДНОСТЬЮ ТЕЛ. +38 044 2201621

Константин Стеценко, Управляющий директор
konstantin.stetsenko@icu.ua

Сергей Беляев, трейдер
sergiy.byelyayev@icu.ua

Виталий Сивач, трейдер
vitaliy.sivach@icu.ua

ПОДРАЗДЕЛЕНИЕ ПО РАБОТЕ С АКЦИЯМИ ТЕЛ. +38 044 2201621

Влад Синани, директор
vlad.sinani@icu.ua

Юлия Печерица, международные продажи
julia.pecheritsa@icu.ua

АНАЛИТИЧЕСКОЕ ПОДРАЗДЕЛЕНИЕ ТЕЛ. +38 044 2200120

Александр Вальчишен
alexander.valchyshen@icu.ua

Александр Мартыненко
Старший аналитик (ГМК)
alexander.martynenko@icu.ua

Тарас Котович

Аналитик (рынок облигаций)
taras.kotovyshch@icu.ua

ООО «Инвестиционный Капитал Украина» осуществляет свою бизнес-деятельность в рамках лицензий, выданных Государственной комиссией по ценным бумагам и фондовому рынку Украины (лицензии от 17 ноября 2008 г.: дилерская деятельность серия АВ № 440399, брокерская деятельность серия АВ № 440398, андеррайтинг серия АВ № 440400, доверительное управление ценными бумагами серия АВ № 440401).

ОТКАЗ ОТ ОТВЕТСТВЕННОСТИ

ООО Инвестиционный Капитал Украина подготовило данное сообщение и аналитический отчет исключительно с целью обеспечения своих клиентов информационно-аналитическими материалами. Данные материалы не представляют собой и не должны рассматриваться как основа для принятия инвестиционных решений. ООО Инвестиционный Капитал Украина не несет ответственности за корректность данных и информации, содержащихся в данных материалах. При этом, такие данные и информация могут быть изменены без уведомления.

Дополнительная информация предоставляется по запросу.