

Аналітика по облигаціях

Завершення року без сюрпризів

Коментар щодо результатів аукціону

На останньому цьогорічному аукціоні Міністерство фінансів залучило трошки більше 4 млрд грн, що менше від запланованого. Але розміщення пройшли без особливих сюрпризів. Обсяги розміщень хоч і зменшилися, але без будь-якого суттєвого руху по ставках.

Таблиця 1. Облигації, що були розміщені на аукціоні (млн. грн.)

ISIN	Ставка купону (%)	Вип-лата	Дата погашен-ня	Кіль-кість (шт.)	Ціна (грн.)	Обсяг ¹	По номі-налу ¹	Дохід-ність ² (%)	Усього в обігу ³
UA4000233696	15.09	ПР	4-Лют-26	1,359,660	1,057.63	1,438.02	1,359.66	15.70	14,359.66
UA4000233704	16.17	ПР	14-Кві-27	658,605	1,029.98	678.35	658.61	16.90	14,658.61
UA4000233712	16.46	ПР	3-Лис-27	2,000,000	1,020.98	2,041.96	2,000.00	17.21	15,000.00
Всього UAH				4,018,265	4,158.33	4,018.27		44,018.27	

Примітка: [1] по валютних ОВДП обсяг залучених коштів та номінальний обсяг облигацій, що були випущені, наводиться у гривневому еквіваленті за ринковим курсом 41.33/USD, 46.13/EUR; [2] по облигаціях із строком обігу 1 рік і більше наводиться ефективна дохідність до погашення; скорочення в графі "Виплата": К - квартальна виплата купону, ПР - виплата купону кожні півроку, Д - дисконтна облигація з нульовою ставкою купона. Джерела: Міністерство фінансів України, Bloomberg, ICU.

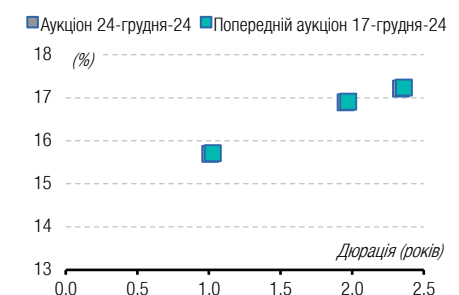
14-місячні та дворічні облигації отримали заявки лише на 70% від пропозиції, але чимало й у неконкурентних заявках (задовольняються за середньозваженою ставкою). Конкурентні заявки були переважно зі ставками не вище максимальних задоволених ставок минулого аукціону, тож ставки відсікання не змінилися, а середньозважені знизилися лише на один базисний пункт.

Водночас трирічні папери отримали хоч і незначну, але перепідписку. Однак і за цим інструментом ставка відсікання не змінилася, а середньозважена ставка знизилася лише на 2 б.п.

Загалом Міністерство фінансів завершує рік хоч і не дуже активним розміщенням, але без особливих сюрпризів і натяків на підвищення ставок. Наразі нас чекає перерва в розміщеннях принаймні на один тиждень, і вже в січні бюджет може потребувати більших залучень, принаймні для рефінансування поточних погашень.

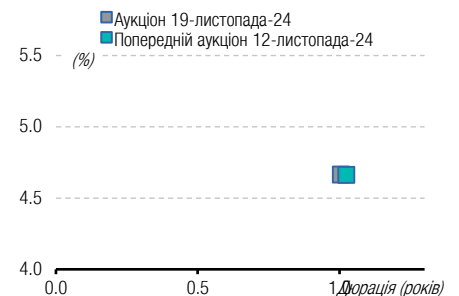
ЧЕТВЕР, 26 ГРУДНЯ 2024

ОВДП в гривнях (UAH): дохідність проти дюрації на минулих двох аукціонах



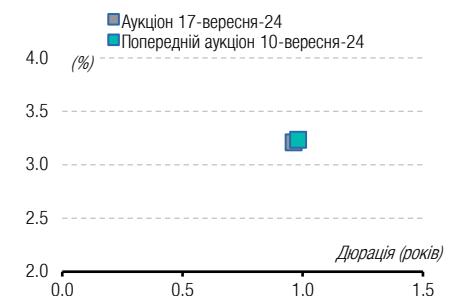
Джерело: Міністерство фінансів України, ICU.

ОВДП в доларах США (USD): дохідність проти дюрації на минулих двох аукціонах



Джерело: Міністерство фінансів України, ICU.

ОВДП в євро (EUR): дохідність проти дюрації на минулих двох аукціонах

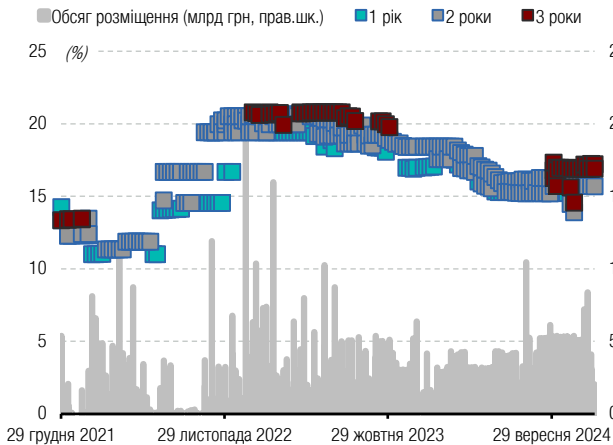


Джерело: Міністерство фінансів України, ICU.

Додатки: Дохідності, виплати по ОВДП

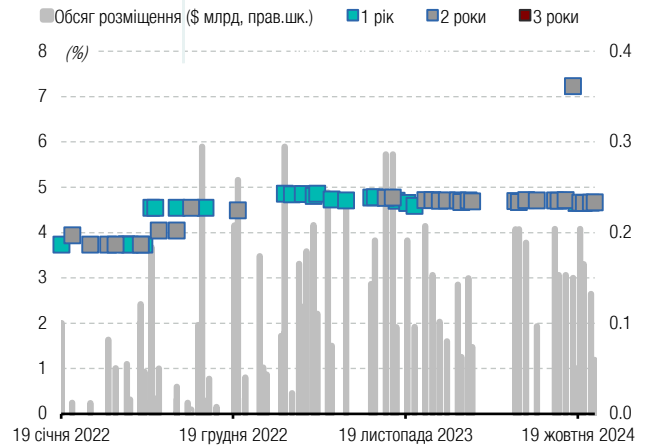
Графік 1. Історія розміщення ОВДП на аукціонах за останні три роки: обсяг залучених коштів (млрд. одиниць валюти) та доходності (% річних)

ОВДП у гривнях



Джерело: Міністерство фінансів України, ICU.

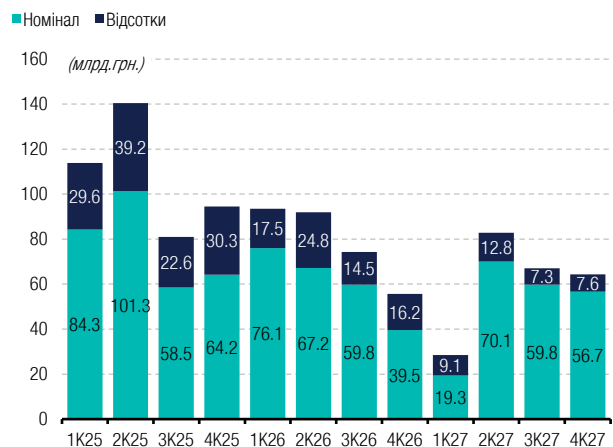
ОВДП у доларах США



Джерело: Міністерство фінансів України, ICU.

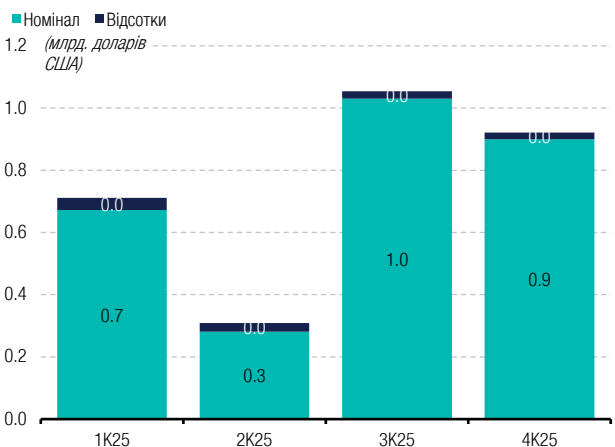
Графік 2. Майбутні виплати по облігаціям внутрішньої державної позики, ОВДП (млрд. одиниць валюти)

ОВДП у гривнях



Джерело: Міністерство фінансів України, ICU.

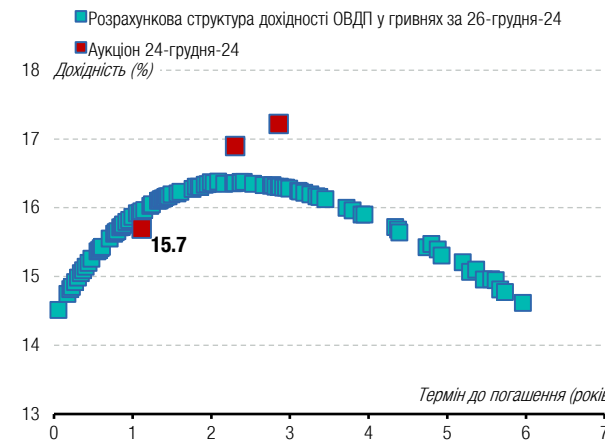
ОВДП у доларах США



Джерело: Міністерство фінансів України, ICU.

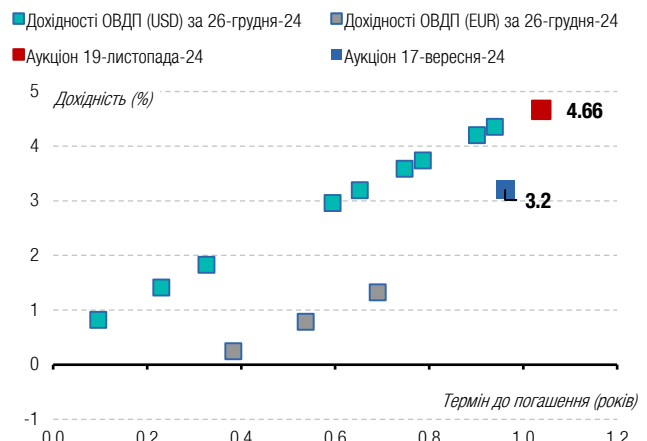
Графік 3. Розрахункова крива доходності ОВДП за даними НБУ порівняно з результатами аукціонів Мінфіну

ОВДП у гривнях



Джерело: Національний банк України Міністерство фінансів України, ICU.

ОВДП у доларах США, євро



Джерело: Національний банк України Міністерство фінансів України, ICU.

Ця сторінка для нотаток



Бізнес центр "Леонардо", 11-й пов.
вул. Богдана Хмельницького, 19-21
Київ, 01030 Україна
Телефон: +38 044 3777040

WEB www.icu.ua



АНАЛІТИЧНІ ДОСЛІДЖЕННЯ

Віталій Вавришук

керівник підрозділу
макроекономічних досліджень
vitaliy.vavryshchuk@icu.ua

Тарас Котович

старший фінансовий аналітик,
державний борг
taras.kotovyuch@icu.ua

Дмитро Дяченко

фінансовий аналітик
dmitriy.dyachenko@icu.ua

Олександр Мартиненко

керівник підрозділу аналізу корпорацій,
небанківський сектор
alexander.martynenko@icu.ua

Михайло Демків

фінансовий аналітик,
банківський сектор
mykhaylo.demkiv@icu.ua

ТОВ «ІНВЕСТИЦІЙНИЙ КАПІТАЛ УКРАЇНА» Ліцензії НКЦПФР на здійснення професійної діяльності на фондовому ринку: дилерська діяльність – АЕ 263019, брокерська діяльність – АЕ 263018, депозитарна діяльність депозитарної установи – АЕ 286555, діяльність андерайтера – АЕ 263020.

ЗАСТЕРЕЖЕННЯ / РОЗКРИТТЯ ДОДАТКОВОЇ ІНФОРМАЦІЇ

Цю аналітичну публікацію підготовлено у ТОВ «Інвестиційний капітал Україна» суто для інформаційних цілей для своїх клієнтів. Вона не є інвестиційною порадою або пропозицією продати чи купити будь-який фінансовий інструмент. Тоді як було вжито відповідних заходів, щоб опублікована інформація не була неправдивою чи вводила в оману, ТОВ «Інвестиційний капітал Україна» не робить заяв, що вона є повною і точною. Інформація, що міститься у цій публікації, може бути змінена без жодних попереджень. Захист авторських прав та права на базу даних присутні в цій публікації, і її не може відтворити, поширити або опублікувати будь-яка особа для будь-яких цілей без попередньої згоди ТОВ «Інвестиційний капітал Україна». Усі права захищено. Будь-які інвестиції, згадані тут, можуть включати значний ризик, не обов'язково у всіх юрисдикціях, можуть бути неліквідними і не можуть бути прийнятними для всіх інвесторів. Вартість або дохід згаданих тут інвестицій можуть змінюватися або залежати від обмінного курсу. Історичні дані не можуть бути підставою для майбутніх результатів. Інвестори мають робити власні дослідження та приймати рішення, не покладаючись на цю публікацію. Лише інвестори зі значними знаннями й досвідом у фінансових питаннях, спроможні оцінити переваги та ризики, мають розглядати інвестиції в будь-якого емітента або ринок, а інші особи не повинні робити жодних дій на підставі цієї публікації.

Будь-ласка надсилайте запит про додаткову інформацію із цього звіту на research@icu.ua.

