

Аналітика по облигаціях

Попит на ОВДП збільшується, але Мінфін невблаганний

Коментар щодо результатів аукціону

Учора попит зріс і вже більш ніж утричі перевищував пропозицію, але Міністерство фінансів не змінює обмеження та розміщує не більше запланованого обсягу облигацій. Водночас така непоступливість в обсягах розміщень дозволяє Міністерству різко знижувати вартість запозичень.

Таблиця 1. Облигації, що були розміщені на аукціоні (млн. грн.)

ISIN	Ставка купону (%)	Вип-лата	Дата погашен-ня	Кіль-кість (шт.)	Ціна (грн.)	Обсяг ¹	По номі-налу ¹	Дохід-ність ² (%)	Усього в обігу ³
UA4000231187	15.25	ПР	4-Чер-25	3,000,000	1,075.89	3,227.66	3,000.00	15.56	10,383.11
UA4000230809	17.00	ПР	18-Бер-26	3,000,000	1,048.69	3,146.08	3,000.00	16.58	16,803.16
UA4000231195	17.50	ПР	25-Сер-27	3,000,000	1,065.63	3,196.90	3,000.00	17.30	12,000.00
Всього UAH				9,000,000	9,570.64	9,000.00	9,000.00	39,186.28	

Примітка: [1] по валютних ОВДП обсяг залучених коштів та номінальний обсяг облигацій, що були випущені, наводиться у гривневому еквіваленті за ринковим курсом 39.32/USD, 43.14/EUR; [2] по облигаціях із строком обігу 1 рік і більше наводиться ефективна дохідність до погашення; скорочення в графі "Виплата": К - квартальна виплата купону, ПР - виплата купону кожні півроку, Д - дисконтна облигація з нульовою ставкою купона. Джерела: Міністерство фінансів України, Bloomberg, ICU.

За річними облигаціями попит був удвічі більшим, ніж пропозиція. Ставки за ними змінилися найменше: ставка відсікання знизилася на 7 б.п., а середньозважена – на 9 б.п., до 14.98% та 14.96% відповідно.

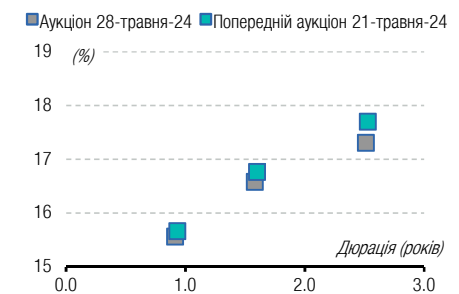
Більш ніж утричі обсяг попиту перевищував пропозицію за дворічними паперами. Ставки за цим інструментом знизилися до 15.9%, ставка відсікання на 18 б.п., а середньозважена – на 17 б.п.

Третій тиждень поспіль найбільше знижуються ставки за трирічними облигаціями. Ставка відсікання знизилася на 31 б.п. До 16.62%, а середньозважена ставка на 36 б.п. До 16.57%. Попит на ці ОВДП був більшим за пропозицію вшестеро.

Тож із березня, трошки більше, ніж за два місяці відколи розпочався весняний цикл пом'якшення монетарної політики, ставки за гривневими ОВДП вже знизилися на 170-193 б.п., що значно більше, ніж зниження ставок Національним банком.

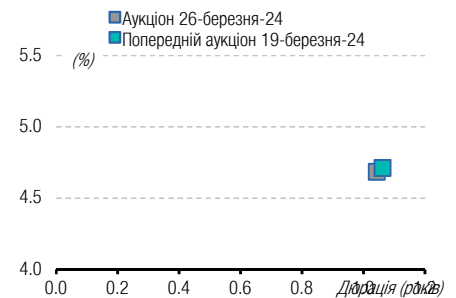
СЕРЕДА, 29 ТРАВНЯ 2024

ОВДП в гривнях (UAH): дохідність проти дюрації на минулих двох аукціонах



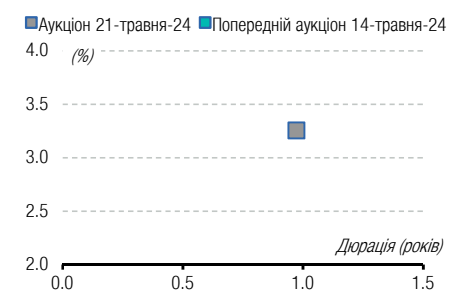
Джерело: Міністерство фінансів України, ICU.

ОВДП в доларах США (USD): дохідність проти дюрації на минулих двох аукціонах



Джерело: Міністерство фінансів України, ICU.

ОВДП в євро (EUR): дохідність проти дюрації на минулих двох аукціонах

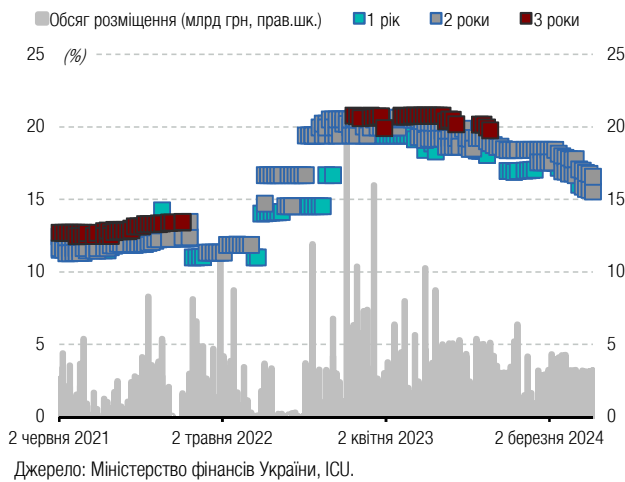


Джерело: Міністерство фінансів України, ICU.

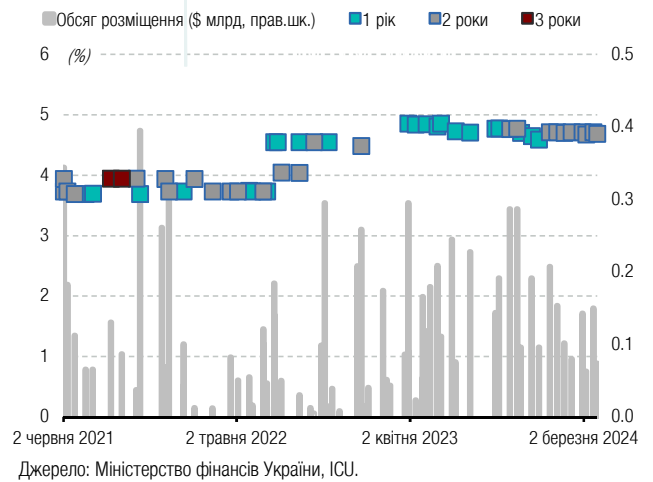
Додатки: Дохідності, виплати по ОВДП

Графік 1. Історія розміщення ОВДП на аукціонах за останні три роки: обсяг залучених коштів (млрд. одиниць валюти) та доходності (% річних)

ОВДП у гривнях

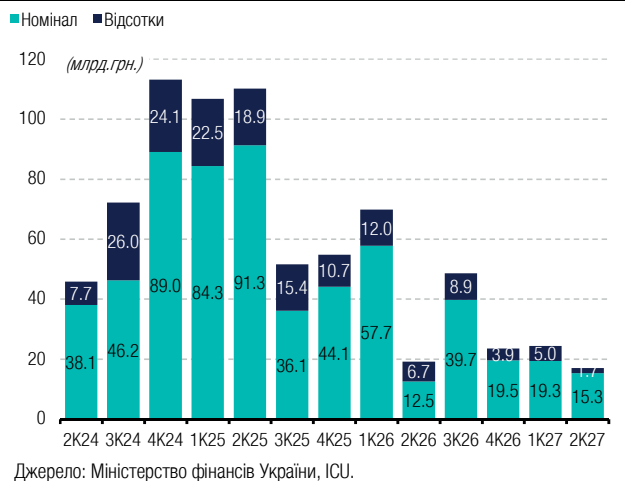


ОВДП у доларах США

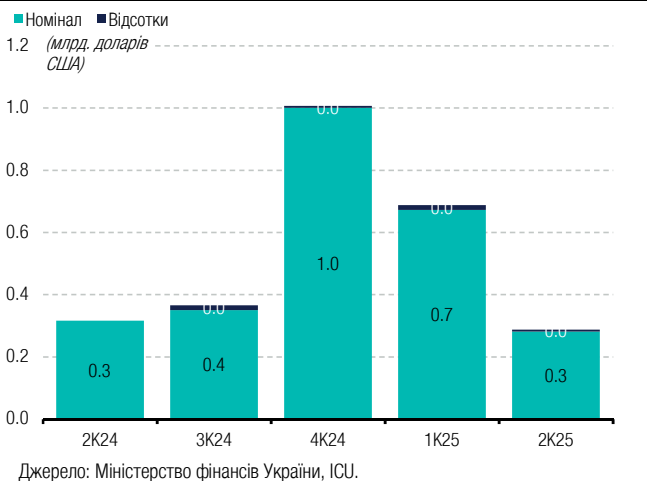


Графік 2. Майбутні виплати по облігаціям внутрішньої державної позики, ОВДП (млрд. одиниць валюти)

ОВДП у гривнях

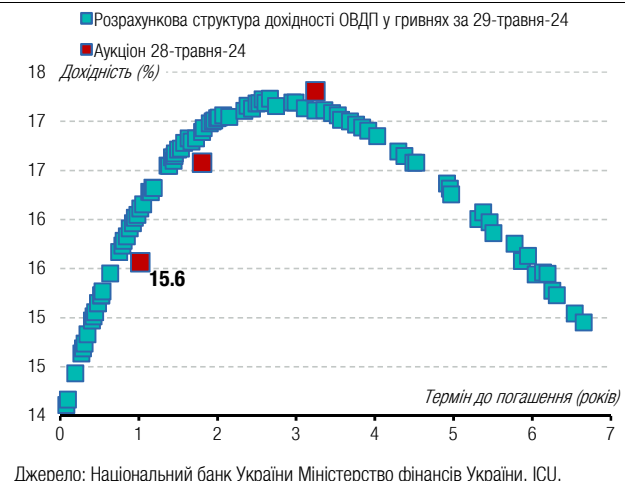


ОВДП у доларах США

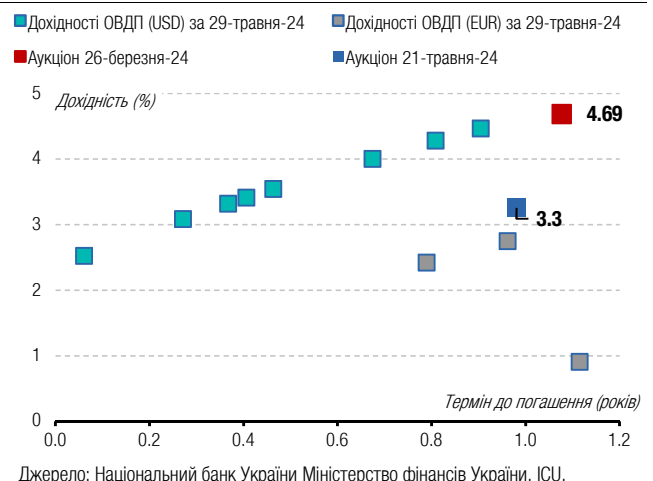


Графік 3. Розрахункова крива доходності ОВДП за даними НБУ порівняно з результатами аукціонів Мінфіну

ОВДП у гривнях



ОВДП у доларах США, євро



Ця сторінка для нотаток



Бізнес центр "Леонардо", 11-й пов.
вул. Богдана Хмельницького, 19-21
Київ, 01030 Україна
Телефон: +38 044 3777040

WEB www.icu.ua



АНАЛІТИЧНІ ДОСЛІДЖЕННЯ

Віталій Ваврищук

керівник підрозділу
макроекономічних досліджень
vitaliy.vavryshchuk@icu.ua

Тарас Котович

старший фінансовий аналітик,
державний борг
taras.kotovych@icu.ua

Дмитро Дяченко

фінансовий аналітик
dmitriy.dyachenko@icu.ua

Олександр Мартиненко

керівник підрозділу аналізу корпорацій,
небанківський сектор
alexander.martynenko@icu.ua

Михайло Демків

фінансовий аналітик,
банківський сектор
mykhaylo.demkiv@icu.ua

ТОВ «ІНВЕСТИЦІЙНИЙ КАПІТАЛ УКРАЇНА» Ліцензії НКЦПФР на здійснення професійної діяльності на фондовому ринку: дилерська діяльність – АЕ 263019, брокерська діяльність – АЕ 263018, депозитарна діяльність депозитарної установи – АЕ 286555, діяльність андерайтера – АЕ 263020.

ЗАСТЕРЕЖЕННЯ / РОЗКРИТТЯ ДОДАТКОВОЇ ІНФОРМАЦІЇ

Цю аналітичну публікацію підготовлено у ТОВ «Інвестиційний капітал Україна» суто для інформаційних цілей для своїх клієнтів. Вона не є інвестиційною порадою або пропозицією продати чи купити будь-який фінансовий інструмент. Тоді як було вжито відповідних заходів, щоб опублікована інформація не була неправдивою чи вводила в оману, ТОВ «Інвестиційний капітал Україна» не робить заяв, що вона є повною і точною. Інформація, що міститься у цій публікації, може бути змінена без жодних попереджень. Захист авторських прав та права на базу даних присутні в цій публікації, і її не може відтворити, поширити або опублікувати будь-яка особа для будь-яких цілей без попередньої згоди ТОВ «Інвестиційний капітал Україна». Усі права захищено. Будь-які інвестиції, згадані тут, можуть включати значний ризик, не обов'язково у всіх юрисдикціях, можуть бути неліквідними і не можуть бути прийнятними для всіх інвесторів. Вартість або дохід згаданих тут інвестицій можуть змінюватися або залежати від обмінного курсу. Історичні дані не можуть бути підставою для майбутніх результатів. Інвестори мають робити власні дослідження та приймати рішення, не покладаючись на цю публікацію. Лише інвестори зі значними знаннями й досвідом у фінансових питаннях, спроможні оцінити переваги та ризики, мають розглядати інвестиції в будь-якого емітента або ринок, а інші особи не повинні робити жодних дій на підставі цієї публікації.

Будь-ласка надсилайте запит про додаткову інформацію із цього звіту на research@icu.ua.

