

Аналітика по облигаціях

Запозичення змістилися у валюту

Коментар щодо результатів аукціону

Міністерство фінансів поступово готується до великих валютних погашень, відновивши розміщення валютних ОВДП. Саме валютні ОВДП у доларах США з погашенням у вересні цього року принесли бюджету більшу частину залучених коштів.

Таблиця 1. Облигації, що були розміщені на аукціоні (млн. грн.)

ISIN	Ставка купону (%)	Вип-лата	Дата погашен-ня	Кіль-кість (шт.)	Ціна (грн.)	Обсяг ¹	По номі-налу ¹	Дохід-ність ² (%)	Усього в обігу ³
UA4000224380	12.94	ПР	14-Лют-24	40,778	967.58	39.46	40.78	19.41	10,145.23
UA4000226286	14.00	ПР	26-Чер-24	66,028	977.37	64.53	66.03	19.96	2,714.17
UA4000227193	19.70	ПР	6-Сер-25	2,304,398	1,021.92	2,354.91	2,304.40	20.73	8,071.29
Всього UAH				2,411,204	2,458.90	2,411.20			20,930.69
UA4000227300	0.00	Д	14-Вер-23	87,765	980.03	3,176.40	3,241.13	4.23	3,241.13
Всього USD				87,765	3,176.40	3,241.13			3,241.13

Примітка: [1] по валютних ОВДП обсяг залучених коштів та номінальний обсяг облигацій, що були випущені, наводиться у гривневому еквіваленті за ринковим курсом 36.93/USD, 39.48/EUR; [2] по облигаціях із строком обігу 1 рік і більше наводиться ефективна дохідність до погашення; скорочення в графі "Виплата": К - квартальна виплата купону, ПР - виплата купону кожні півроку, Д - дисконтна облигація з нульовою ставкою купона. Джерела: Міністерство фінансів України, Bloomberg, ICU.

Звичайні та військові гривневі облигації вчоргове отримали невеликий попит і принесли бюджету всього 104 млн грн без змін у відсоткових ставках.

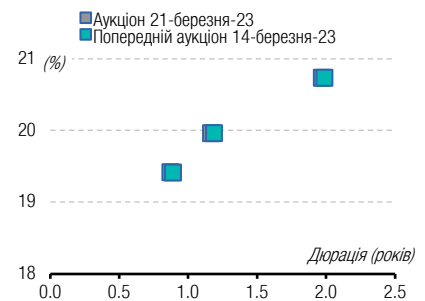
Залучення від «резервних» облигацій скоротилися до 2.4 млрд грн, а загальний обсяг таких ОВДП, якими банки можуть покривати частину обов'язкових резервів, зріс до 89.6 млрд грн.

А от валютні облигації після місяця перерви отримали непоганий попит. Загалом було 43 заявки на майже \$88 млн, які були повністю задоволені, і до бюджету залучено \$86 млн або 3.2 млрд грн (56% учораших залучень).

Таким чином Мінфін збільшив залучення порівняно з минулим тижнем більш ніж удвічі, але завдяки валютним ОВДП. Залучений обсяг валюти покриває приблизно п'яту частину від обсягу виплат, які припадають на наступний тиждень. «Резервні» облигації банки знову купували в невеликому обсязі в межах нагальної потреби й поточних можливостей.

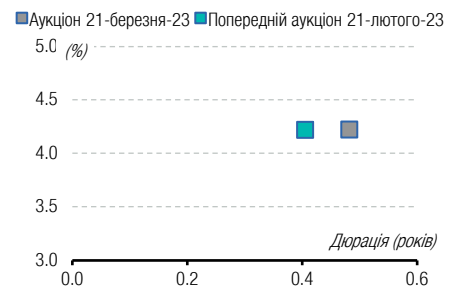
СЕРЕДА, 22 БЕРЕЗНЯ 2023

ОВДП в гривнях (UAH): дохідність проти дюрації на минулих двох аукціонах



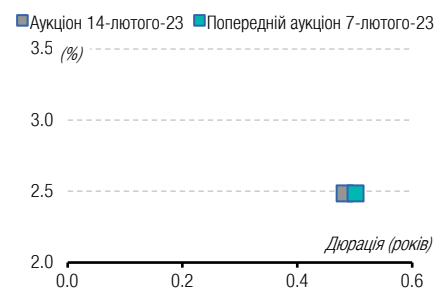
Джерело: Міністерство фінансів України, ICU.

ОВДП в доларах США (USD): дохідність проти дюрації на минулих двох аукціонах



Джерело: Міністерство фінансів України, ICU.

ОВДП в євро (EUR): дохідність проти дюрації на минулих двох аукціонах

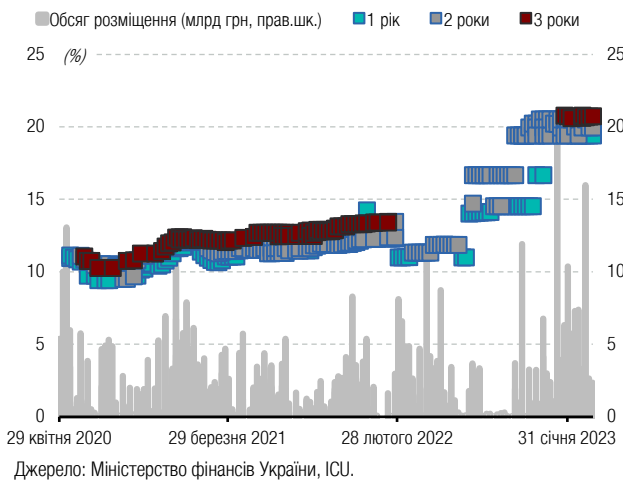


Джерело: Міністерство фінансів України, ICU.

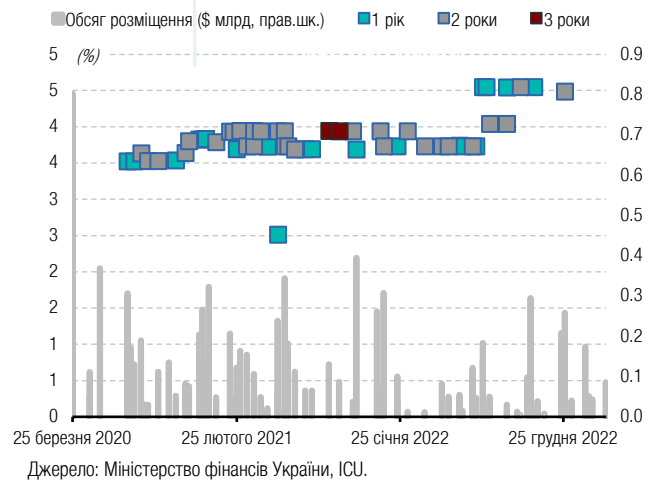
Додатки: Дохідності, виплати по ОВДП

Графік 1. Історія розміщення ОВДП на аукціонах за останні три роки: обсяг залучених коштів (млрд. одиниць валюти) та доходності (% річних)

ОВДП у гривнях

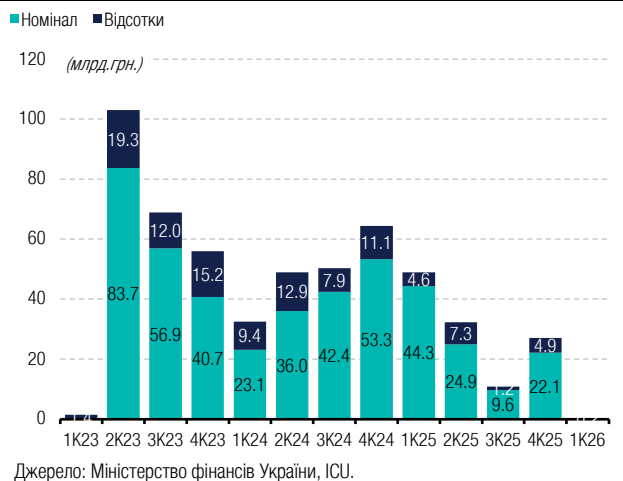


ОВДП у доларах США

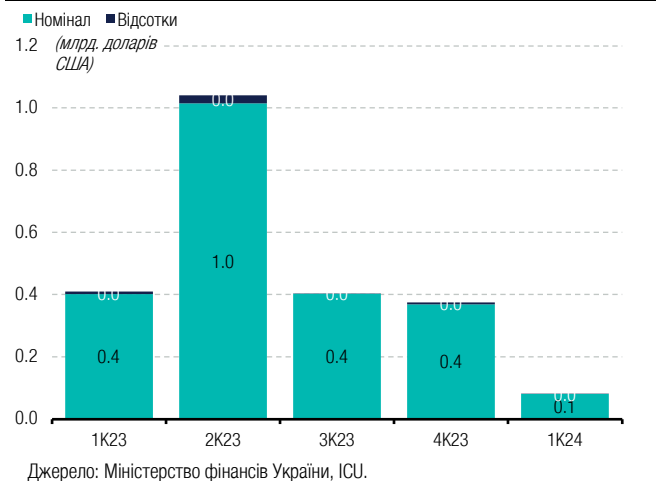


Графік 2. Майбутні виплати по облігаціям внутрішньої державної позики, ОВДП (млрд. одиниць валюти)

ОВДП у гривнях

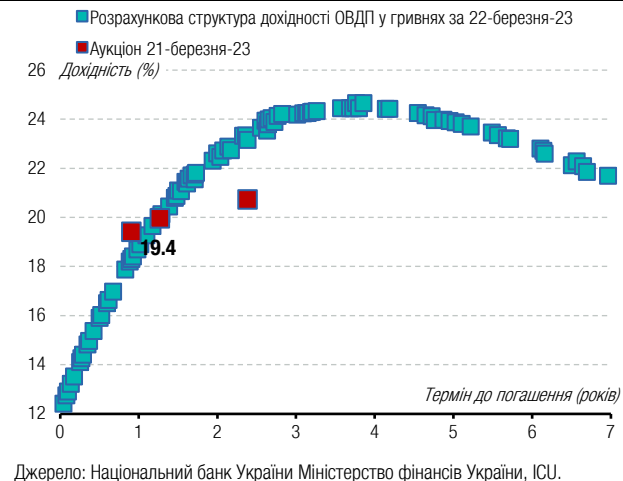


ОВДП у доларах США

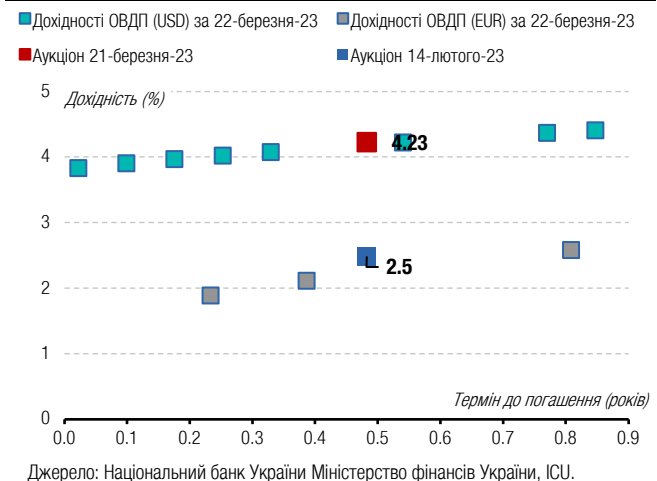


Графік 3. Розрахункова крива дохідності ОВДП по даним НБУ проти результатів аукціонів Мінфіну

ОВДП у гривнях



ОВДП у доларах США, євро



Ця сторінка для нотаток



Бізнес центр "Леонардо", 11-й пов.
вул. Богдана Хмельницького, 19-21
Київ, 01030 Україна
Телефон: +38 044 3777040

WEB www.icu.ua



АНАЛІТИЧНІ ДОСЛІДЖЕННЯ

Віталій Ваврищук

керівник підрозділу
макроекономічних досліджень
vitaliy.vavryshchuk@icu.ua

Тарас Котович

старший фінансовий аналітик,
державний борг
taras.kotovych@icu.ua

Дмитро Дяченко, CFA

фінансовий аналітик
dmitriy.dyachenko@icu.ua

Олександр Мартиненко

керівник підрозділу аналізу корпорацій,
небанківський сектор
alexander.martynenko@icu.ua

Михайло Демків

фінансовий аналітик,
банківський сектор
mykhaylo.demkiv@icu.ua

ТОВ «ІНВЕСТИЦІЙНИЙ КАПІТАЛ УКРАЇНА» Ліцензії НКЦПФР на здійснення професійної діяльності на фондовому ринку: дилерська діяльність – АЕ 263019, брокерська діяльність – АЕ 263018, депозитарна діяльність депозитарної установи – АЕ 286555, діяльність андерайтера – АЕ 263020.

ЗАСТЕРЕЖЕННЯ / РОЗКРИТТЯ ДОДАТКОВОЇ ІНФОРМАЦІЇ

Цю аналітичну публікацію підготовлено у ТОВ «Інвестиційний капітал Україна» суто для інформаційних цілей для своїх клієнтів. Вона не є інвестиційною порадою або пропозицією продати чи купити будь-який фінансовий інструмент. Тоді як було вжито відповідних заходів, щоб опублікована інформація не була неправдивою чи вводила в оману, ТОВ «Інвестиційний капітал Україна» не робить заяв, що вона є повною і точною. Інформація, що міститься у цій публікації, може бути змінена без жодних попереджень. Захист авторських прав та права на базу даних присутні в цій публікації, і її не може відтворити, поширити або опублікувати будь-яка особа для будь-яких цілей без попередньої згоди ТОВ «Інвестиційний капітал Україна». Усі права захищено. Будь-які інвестиції, згадані тут, можуть включати значний ризик, не обов'язково у всіх юрисдикціях, можуть бути неліквідними і не можуть бути прийнятними для всіх інвесторів. Вартість або дохід згаданих тут інвестицій можуть змінюватися або залежати від обмінного курсу. Історичні дані не можуть бути підставою для майбутніх результатів. Інвестори мають робити власні дослідження та приймати рішення, не покладаючись на цю публікацію. Лише інвестори зі значними знаннями й досвідом у фінансових питаннях, спроможні оцінити переваги та ризики, мають розглядати інвестиції в будь-якого емітента або ринок, а інші особи не повинні робити жодних дій на підставі цієї публікації.

Будь-ласка надсилайте запит про додаткову інформацію із цього звіту на research@icu.ua.

