

# Аналітика по облигаціях

## Попит на військові ОВДП зберігається

### Коментар щодо результатів аукціону

Третій аукціон із розміщення військових облигацій приніс бюджету ще 5.4 млрд грн, в т.ч. майже \$12 млн у валюті.

Таблиця 1. Облигації, що були розміщені на аукціоні (млн. грн.)

ISIN	Ставка купону (%)	Вип-лата	Дата погашення	Кіль-кість (шт.)	Ціна (грн.)	Обсяг <sup>1</sup>	По номі-налу <sup>1</sup>	Дохід-ність <sup>2</sup> (%)	Усього в обігу <sup>3</sup>
UA4000221436	0.00	Д	27-Кві-22	208,111	988.62	205.74	208.11	10.00	15,237.48
UA4000225668	0.00	Д	1-Бер-23	5,361,431	904.58	4,849.84	5,361.43	11.00	21,690.87
<b>Всього UAH</b>				<b>5,569,542</b>	<b>5,055.59</b>	<b>5,569.54</b>	<b>5,569.54</b>		<b>36,928.35</b>
UA4000225775	3.70	ПР	27-Кві-23	11,739	1,014.20	359.26	354.23	3.74	354.23
<b>Всього USD</b>				<b>11,739</b>	<b>359.26</b>	<b>354.23</b>	<b>354.23</b>		<b>354.23</b>

Примітка: [1] по валютних ОВДП обсяг залучених коштів та номінальний обсяг облигацій, що були випущені, наводиться у гривневому еквіваленті за ринковим курсом 30.18/USD, 33.81/EUR; [2] по облигаціях із строком обігу 1 рік і більше наводиться ефективна дохідність до погашення; скорочення в графі "Виплата": К - квартальна виплата купону, ПР - виплата купону кожні півроку, Д - дисконтна облигація з нульовою ставкою купона. Джерела: Міністерство фінансів України, Bloomberg, ICU.

Загалом умови розміщення гривневих облигацій не змінилися. Ринку пропонувалися все ті ж випуски з погашенням у квітні цього року та в березні наступного, а на додачу ще було запропоновано валютні облигації з погашенням наприкінці квітня наступного року.

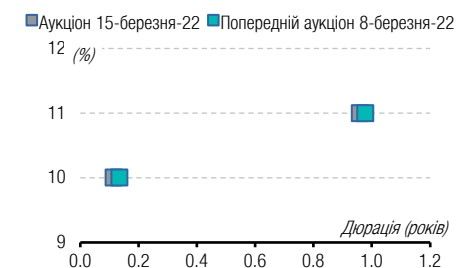
Інтерес до найкоротших облигацій зріс, і вони принесли бюджету 208 млн грн. Але за річними попит став ще трошки меншим, хоча й був у 33 заявках на суму 5.4 млрд грн за номінальною вартістю.

А от валютні облигації не дуже зацікавили інвесторів, тож не вплинули на загальний обсяг залучень, додавши бюджету всього майже 360 млн грн. Фактично ставка за ними була та ж, що й за валютними ОВДП до початку війни, 3.7% річних, але в поточних умовах виявилася ще менш привабливою, ніж раніше.

Таким чином бюджет отримав загалом непоганий обсяг коштів, але наразі спостерігається тенденція до зменшення попиту. Ймовірно, це тимчасове явище, адже коло інвесторів поступово розширюється й обсяги залучень через цей інструмент мають стабілізуватися, даючи державі хоч і невеликі обсяги підтримки, але регулярно.

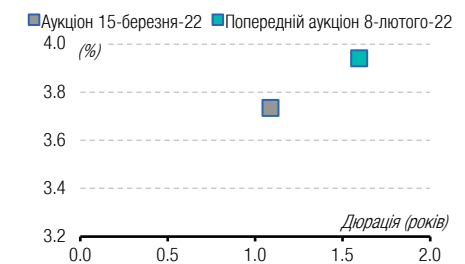
### СЕРЕДА, 16 БЕРЕЗНЯ 2022

#### ОВДП в гривнях (UAH): дохідність проти дюрації на минулих двох аукціонах



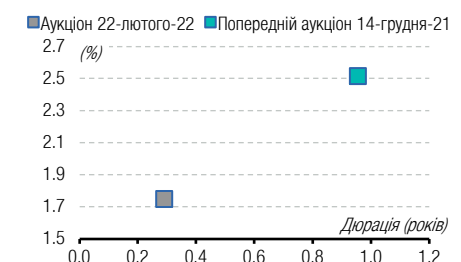
Джерело: Міністерство фінансів України, ICU.

#### ОВДП в доларах США (USD): дохідність проти дюрації на минулих двох аукціонах



Джерело: Міністерство фінансів України, ICU.

#### ОВДП в євро (EUR): дохідність проти дюрації на минулих двох аукціонах

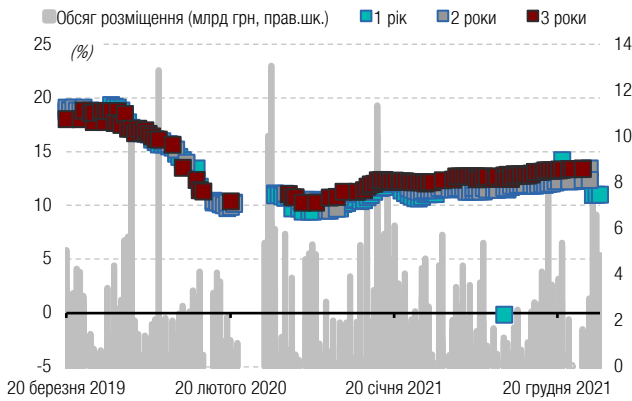


Джерело: Міністерство фінансів України, ICU.

# Додатки: Дохідності, виплати по ОВДП

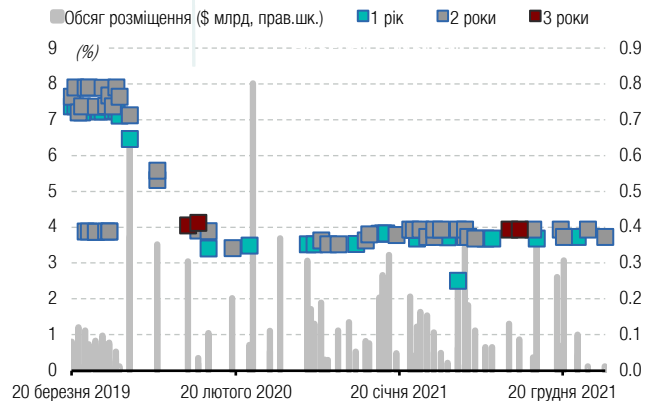
**Графік 1. Історія розміщення ОВДП на аукціонах за останні три роки: обсяг залучених коштів (млрд. одиниць валюти) та доходності (% річних)**

ОВДП у гривнях



Джерело: Міністерство фінансів України, ICU.

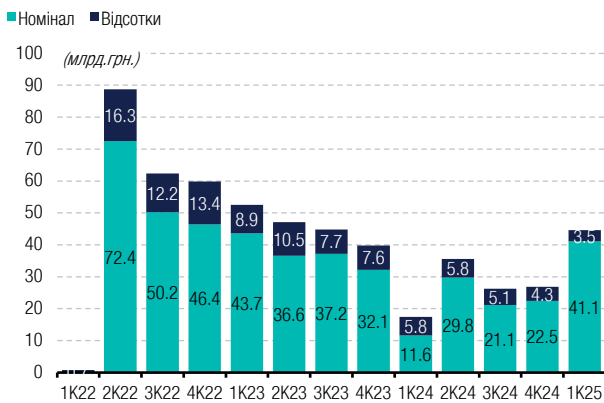
ОВДП у доларах США



Джерело: Міністерство фінансів України, ICU.

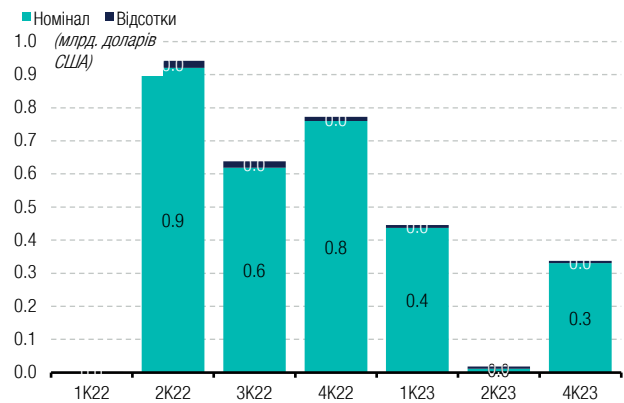
**Графік 2. Майбутні виплати по облігаціям внутрішньої державної позики, ОВДП (млрд. одиниць валюти)**

ОВДП у гривнях



Джерело: Міністерство фінансів України, ICU.

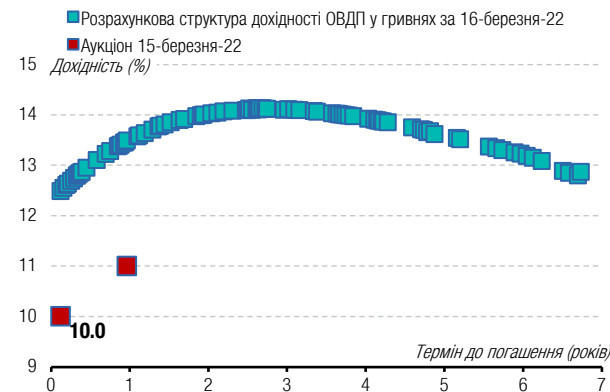
ОВДП у доларах США



Джерело: Міністерство фінансів України, ICU.

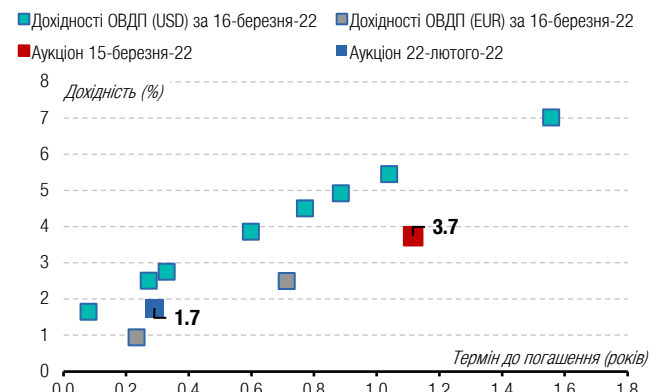
**Графік 3. Розрахункова крива доходності ОВДП по даним НБУ проти результатів аукціонів Мінфіну**

ОВДП у гривнях



Джерело: Національний банк України Міністерство фінансів України, ICU.

ОВДП у доларах США, євро



Джерело: Національний банк України Міністерство фінансів України, ICU.

Ця сторінка для нотаток



Бізнес центр "Леонардо", 11-й пов.  
вул. Богдана Хмельницького, 19-21  
Київ, 01030 Україна  
Телефон: +38 044 3777040

WEB [www.icu.ua](http://www.icu.ua)



## АНАЛІТИЧНІ ДОСЛІДЖЕННЯ

### Віталій Вавришчук

керівник підрозділу  
макроекономічних досліджень  
[vitaliy.vavryshchuk@icu.ua](mailto:vitaliy.vavryshchuk@icu.ua)

### Тарас Котович

старший фінансовий аналітик,  
державний борг  
[taras.kotovyuch@icu.ua](mailto:taras.kotovyuch@icu.ua)

### Дмитро Дяченко, CFA

фінансовий аналітик  
[dmitriy.dyachenko@icu.ua](mailto:dmitriy.dyachenko@icu.ua)

### Олександр Мартиненко

керівник підрозділу аналізу корпорацій,  
небанківський сектор  
[alexander.martynenko@icu.ua](mailto:alexander.martynenko@icu.ua)

### Михайло Демків

фінансовий аналітик,  
банківський сектор  
[mykhaylo.demkiv@icu.ua](mailto:mykhaylo.demkiv@icu.ua)

ТОВ «ІНВЕСТИЦІЙНИЙ КАПІТАЛ УКРАЇНА» Ліцензії НКЦПФР на здійснення професійної діяльності на фондовому ринку: дилерська діяльність – АЕ 263019, брокерська діяльність – АЕ 263018, депозитарна діяльність депозитарної установи – АЕ 286555, діяльність андерайтера – АЕ 263020.

## ЗАСТЕРЕЖЕННЯ / РОЗКРИТТЯ ДОДАТКОВОЇ ІНФОРМАЦІЇ

Цю аналітичну публікацію підготовлено у ТОВ «Інвестиційний капітал Україна» суто для інформаційних цілей для своїх клієнтів. Вона не є інвестиційною порадою або пропозицією продати чи купити будь-який фінансовий інструмент. Тоді як було вжито відповідних заходів, щоб опублікована інформація не була неправдивою чи вводила в оману, ТОВ «Інвестиційний капітал Україна» не робить заяв, що вона є повною і точною. Інформація, що міститься у цій публікації, може бути змінена без жодних попереджень. Захист авторських прав та права на базу даних присутні в цій публікації, і її не може відтворити, поширити або опублікувати будь-яка особа для будь-яких цілей без попередньої згоди ТОВ «Інвестиційний капітал Україна». Усі права захищено. Будь-які інвестиції, згадані тут, можуть включати значний ризик, не обов'язково у всіх юрисдикціях, можуть бути неліквідними і не можуть бути прийнятними для всіх інвесторів. Вартість або дохід згаданих тут інвестицій можуть змінюватися або залежати від обмінного курсу. Історичні дані не можуть бути підставою для майбутніх результатів. Інвестори мають робити власні дослідження та приймати рішення, не покладаючись на цю публікацію. Лише інвестори зі значними знаннями й досвідом у фінансових питаннях, спроможні оцінити переваги та ризики, мають розглядати інвестиції в будь-якого емітента або ринок, а інші особи не повинні робити жодних дій на підставі цієї публікації.

Будь-ласка надсилайте запит про додаткову інформацію із цього звіту на [research@icu.ua](mailto:research@icu.ua).

