

Аналітика по облигаціях

Залучено мільярд гривень

Коментар з приводу результатів аукціону

Результат чергового розміщення ОВДП був достатньо очікуваним. Міністерство вкотре відмовилося підвищувати відсоткові ставки за гривневими ОВДП і відхилило майже четверту частину попиту на них. При цьому попит на валютні облигації був задоволений на 97%.

Мінфін відмовився продавати 5-місячні та річні облигації за ставкою 19%, а також 3-місячні за ставкою 19.2%. Тому за більшістю інструментів ставки відсікання збереглися на попередніх позиціях. За валютними ОВДП ставки загалом були в межах попередніх розміщень. Щоправда, крім облигацій з погашенням у січні 2020 року, Мінфін розміщував річні облигації, які останнім часом не пропонувалися. Тому встановив за ними ставку відсікання між ставками за 2020 роком та 9-місячними облигаціями.

У результаті було залучено 469.5 млн грн та \$20.8 млн, що за курсом у цілому складає більше мільярда гривень. Це повністю відповідає загальному підходу емітента до задоволення заявок та фактично виконаному фінансуванню бюджету. Наразі ситуація виглядає так, що виплати за гривневими ОВДП було здійснено вчасно та бюджет не потребує залучення значного обсягу коштів для їх покриття. Імовірно, було продано валюту або використано кошти від податкових надходжень. Усе ж таки попит залишається низьким та недостатнім для підвищення ставок за ОВДП і, відповідно, не дозволить залучити значні обсяги коштів.

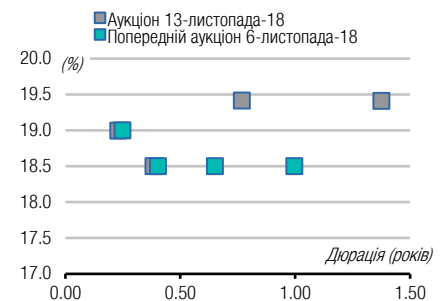
Таблиця 1. Облигації, що були розміщені на аукціоні (млн. грн.)

ISIN	Ставка купону (%)	Вип-лата	Дата погашення	Кількість (шт.)	Ціна (грн.)	Обсяг ¹	По номіналу ¹	Дохідність ² (%)	Усього в обігу ³
UA4000200968	0.00	Д	6-Лют-19	427,322	958.11	409.42	427.32	19.00	1,364.21
UA4000201370	0.00	Д	3-Кві-19	57,112	933.74	53.33	57.11	18.50	592.24
UA4000195580	15.75	ПР	4-Вер-19	1,000	1,009.67	1.01	1.00	19.41	413.50
UA4000166805	14.30	ПР	6-Тра-20	6,057	950.31	5.76	6.06	19.41	2,051.61
Всього UAH				491,491		469.51	491.49		4,421.56
UA4000199244	5.40	ПР	23-Жов-19	16,989	986.99	466.40	472.55	7.35	7,573.27
UA4000202568	7.50	ПР	15-Жов-20	4,018	1,005.68	112.40	111.76	7.65	864.60
Всього USD				21,007		578.80	584.31		8,437.87

Примітка: [1] по валютних ОВДП обсяг залучених коштів та номінальний обсяг облигацій, що були випущені, наводиться у гривневому еквіваленті по ринковому курсу 27.82/USD, 31.8/EUR; [2] по облигаціях із строком обігу 1 рік і більше наводиться ефективна дохідність до погашення; скорочення в графі "Виплата": К - квартальна виплата купону, ПР - виплата купону кожні півроку, Д - дисконтна облигація з нульовою ставкою купона. Джерела: Міністерство фінансів України, Bloomberg, ICU.

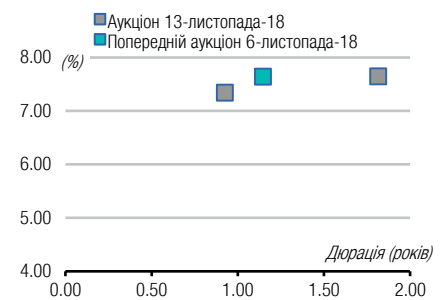
ЧЕТВЕР, 15 ЛИСТОПАДА 2018

ОВДП в гривнях (UAH): дохідність проти дюрації на минулих двох аукціонах



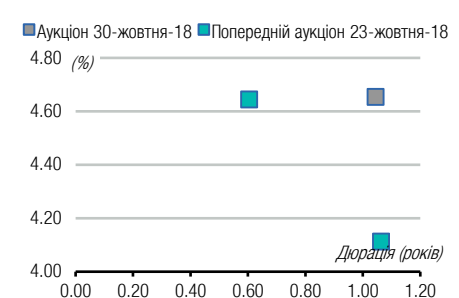
Джерело: Міністерство фінансів України, ICU.

ОВДП в доларах США (USD): дохідність проти дюрації на минулих двох аукціонах



Джерело: Міністерство фінансів України, ICU.

ОВДП в євро (EUR): дохідність проти дюрації на минулих двох аукціонах

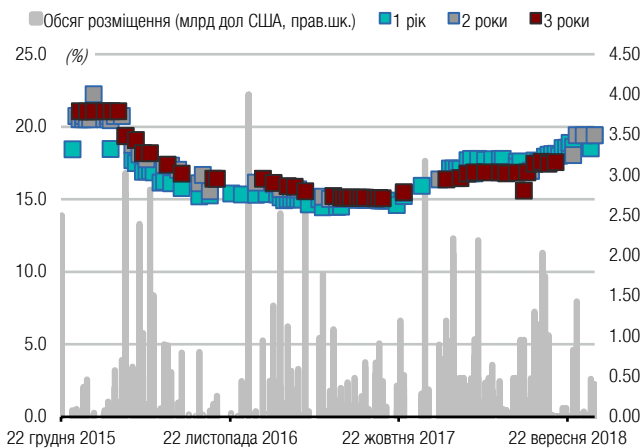


Джерело: Міністерство фінансів України, ICU.

Додатки: Дохідності, виплати по ОВДП

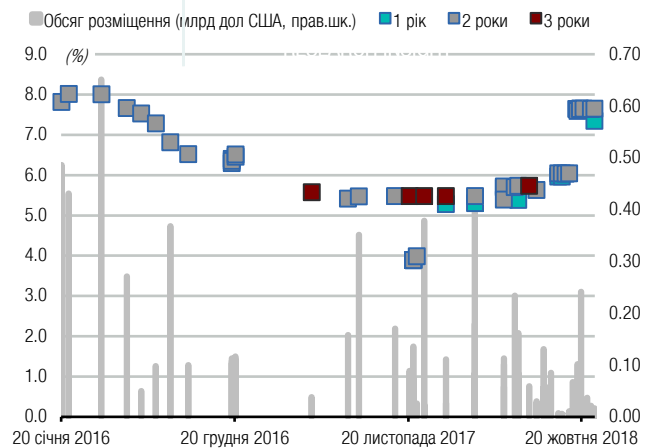
Графік 1. Історія розміщення ОВДП на аукціонах за останні три роки: обсяг залучених коштів (млрд. одиниць валюти) та доходності (% річних)

ОВДП у гривнях



Джерело: Міністерство фінансів України, ІСУ.

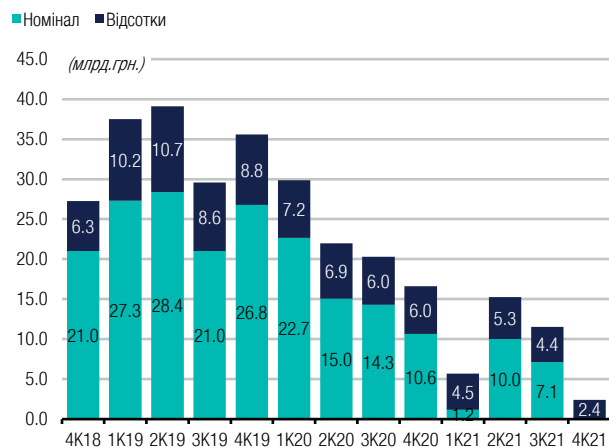
ОВДП у доларах США



Джерело: Міністерство фінансів України, ІСУ.

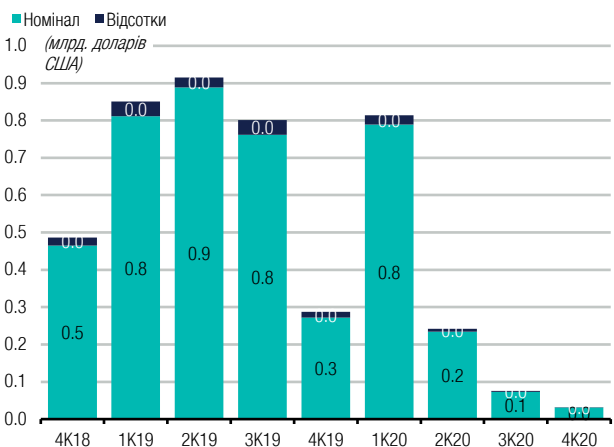
Графік 2. Майбутні виплати по облігаціям внутрішньої державної позики, ОВДП (млрд. одиниць валюти)

ОВДП у гривнях



Джерело: Міністерство фінансів України, ІСУ.

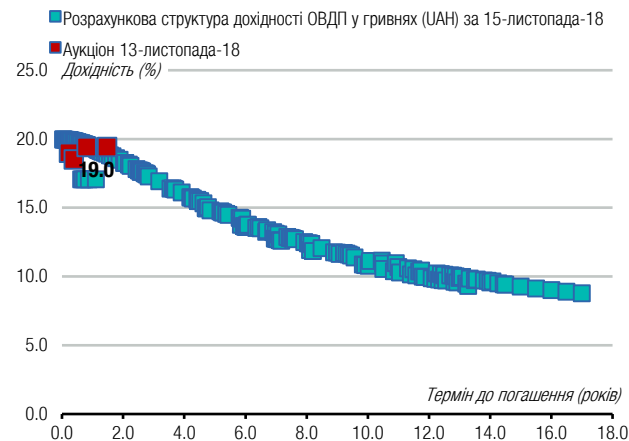
ОВДП у доларах США



Джерело: Міністерство фінансів України, ІСУ.

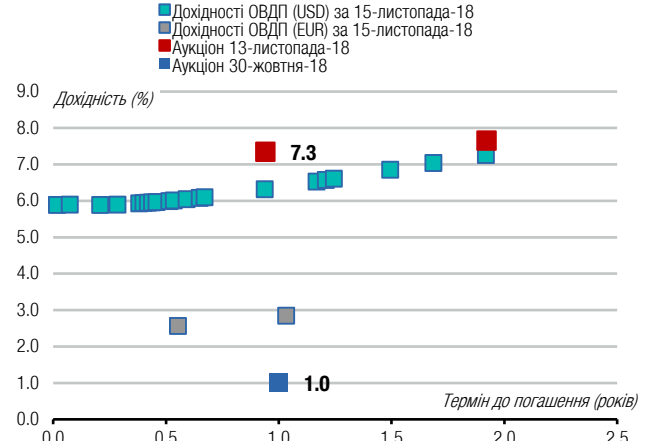
Графік 3. Розрахункова крива доходності ОВДП по даним НБУ проти результатів аукціонів Мінфіну

ОВДП у гривнях



Джерело: Національний банк України Міністерство фінансів України, ІСУ.

ОВДП у доларах США, євро



Джерело: Національний банк України Міністерство фінансів України, ІСУ.

Ця сторінка для нотаток



Бізнес центр "Леонардо", 11-й пов.
вул. Богдана Хмельницького, 19-21
Київ, 01030 Україна
Телефон: +38 044 3777040

WEB www.icu.ua



ІНВЕСТИЦІЙНО-БАНКІВСЬКІ ПОСЛУГИ

Макар Пасенюк, CFA, керуючий партнер
makar.paseniuk@icu.ua

Роман Нікітов, ACCA директор
roman.nikitov@icu.ua

Руслан Кільмухаметов, директор
ruslan.kilmukhametov@icu.ua

Іван Швиданенко, директор
ivan.shvydanenko@icu.ua

Юрій Камарицький, віце-президент
yuriy.kamarytskyi@icu.ua

Руслан Патлавський, директор
ruslan.patlavsky@icu.ua

УПРАВЛІННЯ АКТИВАМИ

Григорій Овчаренко,
директор, управління активами
Grigoriy.Ovcharenko@icu.ua

Лілія Кубитович
управління активами
liliya.kubytovych@icu.ua

ТОРГОВЕЛЬНІ ОПЕРАЦІЇ

Костянтин Стеценко
керуючий партнер
konstantin.stetsenko@icu.ua

Сергій Беляєв
трейдер, ЦП з фіксованим доходом
sergiy.byelyayev@icu.ua

Віталій Сівач
трейдер, ЦП з фіксованим доходом, валюти
vitaliy.sivach@icu.ua

Влад Сінані, директор
стратегічний та корпоративний розвиток
vlad.sinani@icu.ua

Євгенія Грищенко
продаж ЦП з фіксованим доходом
yevgeniya.gryshchenko@icu.ua

Богдан Воротилін
фінансовий аналітик, АПК
bogdan.vorotilin@icu.ua

АНАЛІТИЧНІ ДОСЛІДЖЕННЯ

Олександр Вальчишен
керівник аналітичного департаменту
alexander.valchyshen@icu.ua

Олександр Мартиненко
керівник підрозділу аналізу корпорацій,
небанківський сектор
alexander.martynenko@icu.ua

Тарас Котович
старший фінансовий аналітик,
державний борг
taras.kotovych@icu.ua

Михайло Демків
фінансовий аналітик, банківський сектор
mykhaylo.demkiv@icu.ua

Дмитро Дяченко
молодший аналітик
dmitriy.dyachenko@icu.ua

Артем Гладченко
молодший аналітик
artem.gladchenko@icu.ua

ТОВ «ІНВЕСТИЦІЙНИЙ КАПІТАЛ УКРАЇНА» Ліцензії НКЦПФР на здійснення професійної діяльності на фондовому ринку: дилерська діяльність – АЕ 263019, брокерська діяльність – АЕ 263018, депозитарна діяльність депозитарної установи – АЕ 286555, діяльність андерайтера – АЕ 263020.

ЗАСТЕРЕЖЕННЯ / РОЗКРИТТЯ ДОДАТКОВОЇ ІНФОРМАЦІЇ

Цю аналітичну публікацію підготовлено у ТОВ «Інвестиційний капітал Україна» суто для інформаційних цілей для своїх клієнтів. Вона не є інвестиційною порадою або пропозицією продати чи купити будь-який фінансовий інструмент. Тоді як було вжито відповідних заходів, щоб опублікована інформація не була неправдивою чи вводила в оману, ТОВ «Інвестиційний капітал Україна» не робить заяв, що вона є повною і точною. Інформація, що міститься у цій публікації, може бути змінена без жодних попереджень. Захист авторських прав та права на базу даних присутні в цій публікації, і її не може відтворити, поширити або опублікувати будь-яка особа для будь-яких цілей без попередньої згоди ТОВ «Інвестиційний капітал Україна». Усі права захищено. Будь-які інвестиції, згадані тут, можуть включати значний ризик, не обов'язково у всіх юрисдикціях, можуть бути неліквідними і не можуть бути прийнятними для всіх інвесторів. Вартість або дохід згаданих тут інвестицій можуть змінюватися або залежати від обмінного курсу. Історичні дані не можуть бути підставою для майбутніх результатів. Інвестори мають робити власні дослідження та приймати рішення, не покладаючись на цю публікацію. Лише інвестори зі значними знаннями й досвідом у фінансових питаннях, спроможні оцінити переваги та ризики, мають розглядати інвестиції в будь-якого емітента або ринок, а інші особи не повинні робити жодних дій на підставі цієї публікації.

Будь-ласка надсилайте запит про додаткову інформацію із цього звіту на research@icu.ua.

