

Аналітика по облигаціях

Ставки за ОВДП незмінні

Коментар з приводу результатів аукціону

Перший аукціон листопада приніс бюджету 1.2 млрд грн фінансування, з яких 0.8 було залучено від гривневих інструментів. При цьому дохідності емітент залишив незмінними як за чотирма гривневими, так і єдиним випуском облигацій у доларах США.

За гривневими ОВДП лише за 9-місячним випуском попит був одностайним, на рівні 18.5% річних, та його було повністю задоволено. За рештою ж інструментів фігурували заявки й з вищими, ніж у попередні тижні рівнями ставок, і були відхилені. При цьому відхилено було лише 16% попиту переважно за найкоротшими двома інструментами.

У той же час за валютними ОВДП заявлений попит був і за дещо нижчою ставкою - 7.4%, але обсяг був незначний порівняно з рештою задоволеного попиту, тому на середньозважену ставку це не вплинуло. Тож більшість заявок було задоволено за ставкою 7.5%, звичною для цього інструмента.

Отже, Мінфін очікувано продовжує втримувати ставки на попередніх рівнях, залучаючи невеликі обсяги фінансування бюджету. Надалі навряд чи відбудуватимуться суттєві зміни, оскільки залучити залишилося небагато ліміту, а за поточними ставками попит не є таким, щоб переглядати рівень ставок.

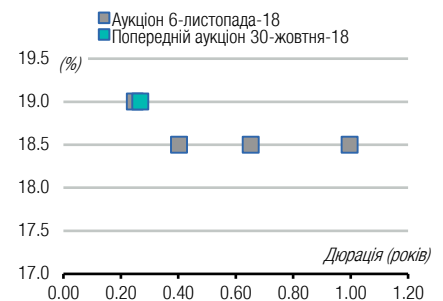
Таблиця 1. Облигації, що були розміщені на аукціоні (млн. грн.)

ISIN	Ставка купону (%)	Вип-лата	Дата погашення	Кількість (шт.)	Ціна (грн.)	Обсяг ¹	По номіналу ¹	Дохідність ² (%)	Усього в обігу ³
UA4000200968	0.00	Д	6-Лют-19	492,948	954.77	470.65	492.95	19.00	936.88
UA4000201370	0.00	Д	3-Кві-19	7,492	930.66	6.97	7.49	18.50	535.13
UA4000201768	0.00	Д	3-Лип-19	58,393	892.36	52.11	58.39	18.50	141.39
UA4000202667	0.00	Д	6-Лис-19	93,450	844.24	78.89	93.45	18.50	93.45
Всього UAH				652,283		608.63	652.28		1,706.86
UA4000201396	5.62	ПР	15-Січ-20	21,558	996.31	600.86	603.09	7.64	8,693.15
Всього USD				21,558		600.86	603.09		8,693.15

Примітка: [1] по валютних ОВДП обсяг залучених коштів та номінальний обсяг облигацій, що були випущені, наводиться у гривневому еквіваленті по ринковому курсу 27.98/USD, 31.8/EUR; [2] по облигаціях із строком обігу 1 рік і більше наводиться ефективна дохідність до погашення; скорочення в графі "Виплата": К - квартальна виплата купону, ПР - виплата купону кожні півроку, Д - дисконтна облигація з нульовою ставкою купона. Джерела: Міністерство фінансів України, Bloomberg, ICU.

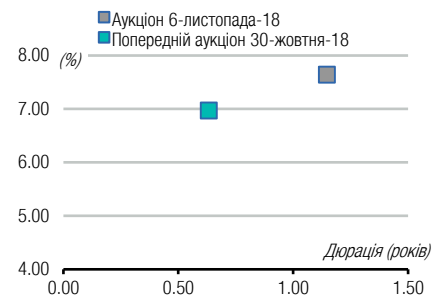
ЧЕТВЕР, 8 ЛИСТОПАДА 2018

ОВДП в гривнях (UAH): дохідність проти дюрації на минулих двох аукціонах



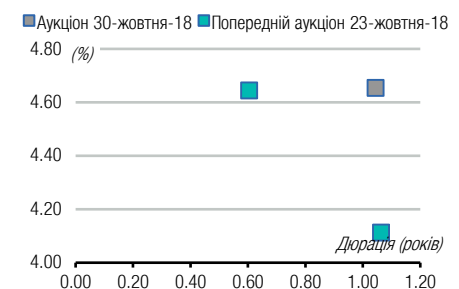
Джерело: Міністерство фінансів України, ICU.

ОВДП в доларах США (USD): дохідність проти дюрації на минулих двох аукціонах



Джерело: Міністерство фінансів України, ICU.

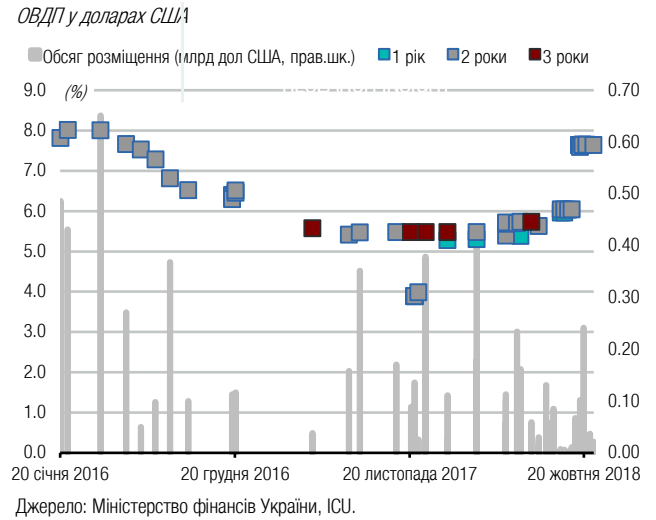
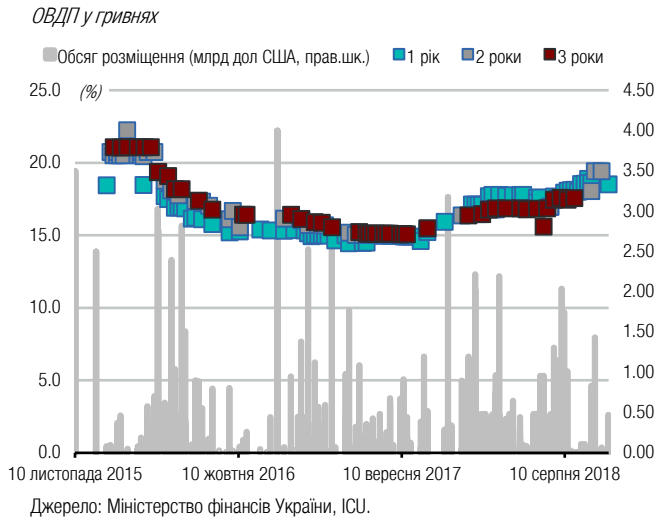
ОВДП в євро (EUR): дохідність проти дюрації на минулих двох аукціонах



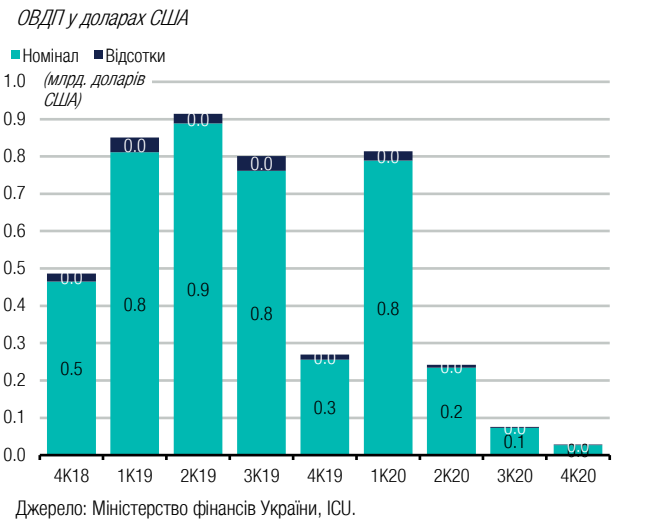
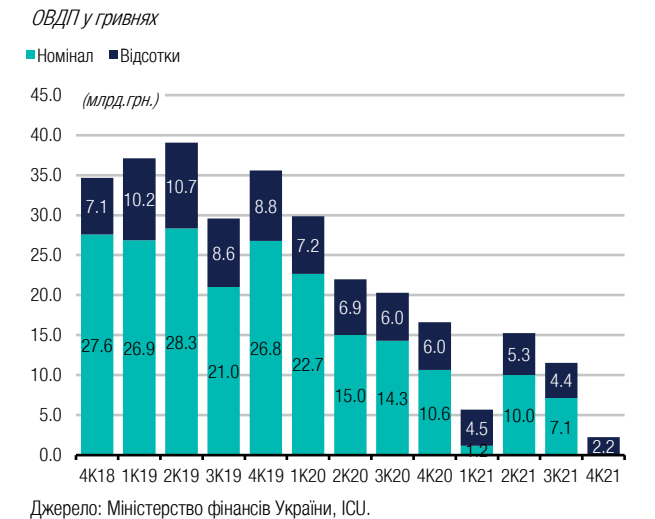
Джерело: Міністерство фінансів України, ICU.

Додатки: Дохідності, виплати по ОВДП

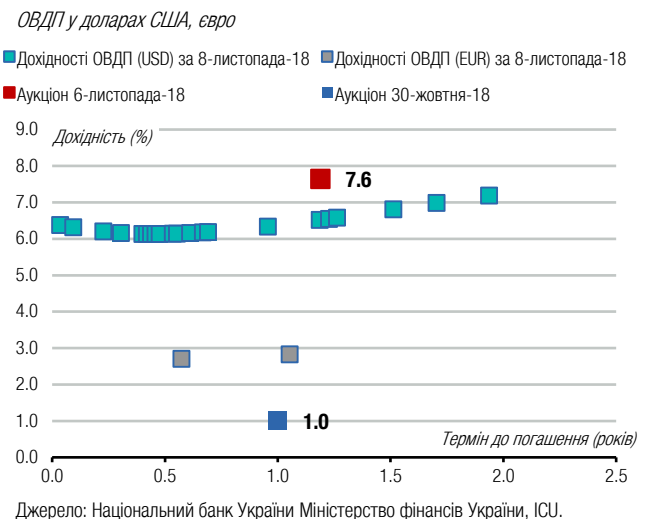
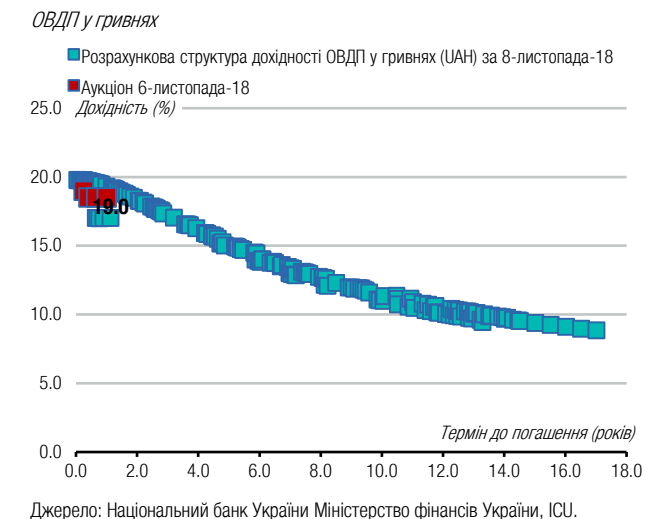
Графік 1. Історія розміщення ОВДП на аукціонах за останні три роки: обсяг залучених коштів (млрд. одиниць валюти) та доходності (% річних)



Графік 2. Майбутні виплати по облігаціям внутрішньої державної позики, ОВДП (млрд. одиниць валюти)



Графік 3. Розрахункова крива дохідності ОВДП по даним НБУ проти результатів аукціонів Мінфіну



Ця сторінка для нотаток



Бізнес центр "Леонардо", 11-й пов.
вул. Богдана Хмельницького, 19-21
Київ, 01030 Україна
Телефон: +38 044 3777040

WEB www.icu.ua



ІНВЕСТИЦІЙНО-БАНКІВСЬКІ ПОСЛУГИ

Макар Пасенюк, CFA, керуючий партнер
makar.paseniuk@icu.ua

Роман Нікітов, ACCA директор
roman.nikitov@icu.ua

Руслан Кільмухаметов, директор
ruslan.kilmukhametov@icu.ua

Іван Швиданенко, директор
ivan.shvydanenko@icu.ua

Юрій Камарицький, віце-президент
yuriy.kamarytskyi@icu.ua

Руслан Патлавський, директор
ruslan.patlavsky@icu.ua

УПРАВЛІННЯ АКТИВАМИ

Григорій Овчаренко,
директор, управління активами
Grigoriy.Ovcharenko@icu.ua

Лілія Кубитович
управління активами
liliya.kubytovych@icu.ua

ТОРГОВЕЛЬНІ ОПЕРАЦІЇ

Костянтин Стеценко
керуючий партнер
konstantin.stetsenko@icu.ua

Сергій Бєляєв
трейдер, ЦП з фіксованим доходом
sergiy.byelyayev@icu.ua

Віталій Сівач
трейдер, ЦП з фіксованим доходом, валюти
vitaliy.sivach@icu.ua

Влад Сінані, директор
стратегічний та корпоративний розвиток
vlad.sinani@icu.ua

Євгенія Грищенко
продаж ЦП з фіксованим доходом
yevgeniya.gryshchenko@icu.ua

Богдан Воротилін
фінансовий аналітик, АПК
bogdan.vorotilin@icu.ua

АНАЛІТИЧНІ ДОСЛІДЖЕННЯ

Олександр Вальчишен
керівник аналітичного департаменту
alexander.valchyshen@icu.ua

Олександр Мартиненко
керівник підрозділу аналізу корпорацій,
небанківський сектор
alexander.martynenko@icu.ua

Тарас Котович
старший фінансовий аналітик,
державний борг
taras.kotovych@icu.ua

Михайло Демків
фінансовий аналітик, банківський сектор
mykhaylo.demkiv@icu.ua

Дмитро Дяченко
молодший аналітик
dmitriy.dyachenko@icu.ua

Артем Гладченко
молодший аналітик
artem.gladchenko@icu.ua

ТОВ «ІНВЕСТИЦІЙНИЙ КАПІТАЛ УКРАЇНА» Ліцензії НКЦПФР на здійснення професійної діяльності на фондовому ринку: дилерська діяльність – АЕ 263019, брокерська діяльність – АЕ 263018, депозитарна діяльність депозитарної установи – АЕ 286555, діяльність андерайтера – АЕ 263020.

ЗАСТЕРЕЖЕННЯ / РОЗКРИТТЯ ДОДАТКОВОЇ ІНФОРМАЦІЇ

Цю аналітичну публікацію підготовлено у ТОВ «Інвестиційний капітал Україна» суто для інформаційних цілей для своїх клієнтів. Вона не є інвестиційною порадою або пропозицією продати чи купити будь-який фінансовий інструмент. Тоді як було вжито відповідних заходів, щоб опублікована інформація не була неправдивою чи вводила в оману, ТОВ «Інвестиційний капітал Україна» не робить заяв, що вона є повною і точною. Інформація, що міститься у цій публікації, може бути змінена без жодних попереджень. Захист авторських прав та права на базу даних присутні в цій публікації, і її не може відтворити, поширити або опублікувати будь-яка особа для будь-яких цілей без попередньої згоди ТОВ «Інвестиційний капітал Україна». Усі права захищено. Будь-які інвестиції, згадані тут, можуть включати значний ризик, не обов'язково у всіх юрисдикціях, можуть бути неліквідними і не можуть бути прийнятними для всіх інвесторів. Вартість або дохід згаданих тут інвестицій можуть змінюватися або залежати від обмінного курсу. Історичні дані не можуть бути підставою для майбутніх результатів. Інвестори мають робити власні дослідження та приймати рішення, не покладаючись на цю публікацію. Лише інвестори зі значними знаннями й досвідом у фінансових питаннях, спроможні оцінити переваги та ризики, мають розглядати інвестиції в будь-якого емітента або ринок, а інші особи не повинні робити жодних дій на підставі цієї публікації.

Будь-ласка надсилайте запит про додаткову інформацію із цього звіту на research@icu.ua.

