

Аналітика по облигаціях

Ринок наполягає на компромісі

Коментар з приводу результатів аукціону

Учора попит на ОВДП трошки зменшився, з корекцією ставок у заявках у бік зменшення. Проте за низкою інструментів дохідності у заявках залишаються вище рівня відсікання, тож запозичення знову були значно меншими від запропонованого ринком обсягу коштів. У підсумку Міністерство фінансів отримало \$4 млн та 142.8 млн гривень, що значно менше рівня минулого тижня.

За гривневими ОВДП попит на піврічні і річні облигації був задоволений повністю, оскільки всі заявки були подані на рівні 18.5%. А от за 3-місячним інструментом максимальна дохідність зменшилася порівняно з минулим тижнем на 25 б.п, до 20.5%, -- але попит концентрувався вище 18.5% і переважно був відхилений.

Так само на поступки ринок пішов і за валютними ОВДП. За 9-місячними максимальна ставка знизилася до 6%, але за 14-місячними облигаціями максимальна ставка залишилася на рівні 6.5%, як і минулого тижня. Очікувано для \$14.6 млн попиту на валютні ОВДП Мінфін зберіг ставку відсікання на мінімальному рівні, 5.95%. При цьому переважна частина попиту була відхилена.

Таблиця 1. Облигації, що були розміщені на аукціоні (млн. грн.)

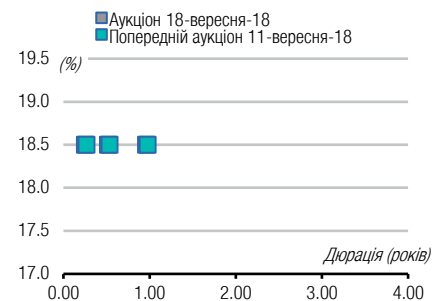
ISIN	Ставка купону (%)	Вип-лата	Дата погашення	Кількість (шт.)	Ціна (грн.)	Обсяг ¹	По номіналу ¹	Дохідність ² (%)	Усього в обігу ³
UA4000202055	0.00	Д	19-Гру-18	113,844	955.91	108.82	113.84	18.50	1,339.36
UA4000202287	0.00	Д	27-Бер-19	32,023	912.58	29.22	32.02	18.50	51.03
UA4000202295	0.00	Д	4-Вер-19	5,634	849.33	4.79	5.63	18.50	23.47
Всього UAH				151,501		142.83	151.50		1,413.86
UA4000201453	0.00	Д	19-Чер-19	1,987	957.54	53.52	55.89	5.93	2,189.33
UA4000199244	5.40	ПР	23-Жов-19	2,073	1,016.16	59.26	58.31	6.04	7,181.14
Всього USD				4,060		112.78	114.21		9,370.47

Примітка: [1] по валютних ОВДП обсяг залучених коштів та номінальний обсяг облигацій, що були випущені, наводиться у гривневому еквіваленті по ринковому курсу 28.13/USD, 31.3/EUR; [2] по облигаціях із строком обігу 1 рік і більше наводиться ефективна дохідність до погашення; скорочення в графі "Виплата": К - квартальна виплата купону, ПР - виплата купону кожні півроку, Д - дисконтна облигація з нульовою ставкою купона. Джерела: Міністерство фінансів України, Bloomberg, ICU.

Отже, за частиною інструментів ринок поступився на рівні Мінфіну, або наблизився до нього впритул. Однак за найбільш популярними 3-місячними ОВДП переважна частина попиту знаходилася вище рівня Мінфіну, хоч і змістилась униз. Ринок продемонстрував що готовий більше купити довгих гривневих ОВДП за ставкою 18.5%, але за найкоротшими хоче отримати

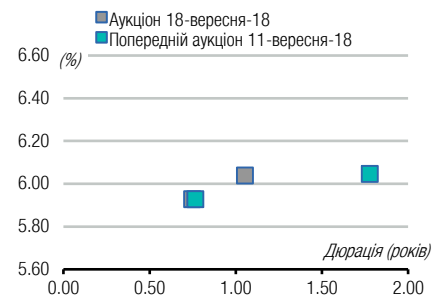
СЕРЕДА, 19 ВЕРЕСНЯ 2018

ОВДП в гривнях (UAH): дохідність проти дюрації на минулих двох аукціонах



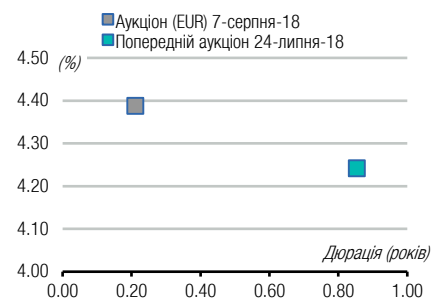
Джерело: Міністерство фінансів України, ICU.

ОВДП в доларах США (USD): дохідність проти дюрації на минулих двох аукціонах



Джерело: Міністерство фінансів України, ICU.

ОВДП в євро (EUR): дохідність проти дюрації на минулих двох аукціонах



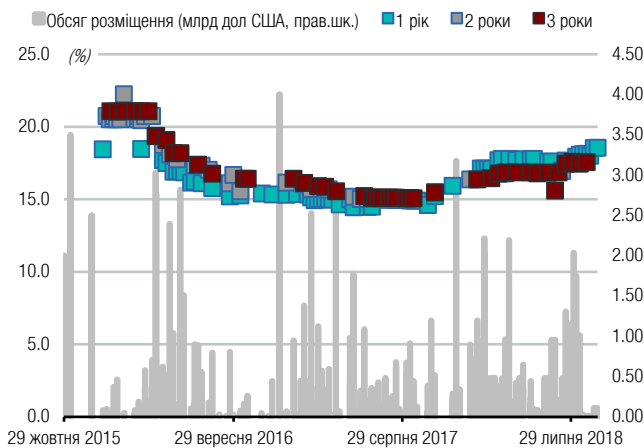
Джерело: Міністерство фінансів України, ICU.

вищу ціну за запропонований ресурс. Але емітент не поспішає йти на поступки. Вочевидь, розраховує на позитивне рішення МВФ і отримання фінансування із зовнішніх джерел.

Додатки: Дохідності, виплати по ОВДП

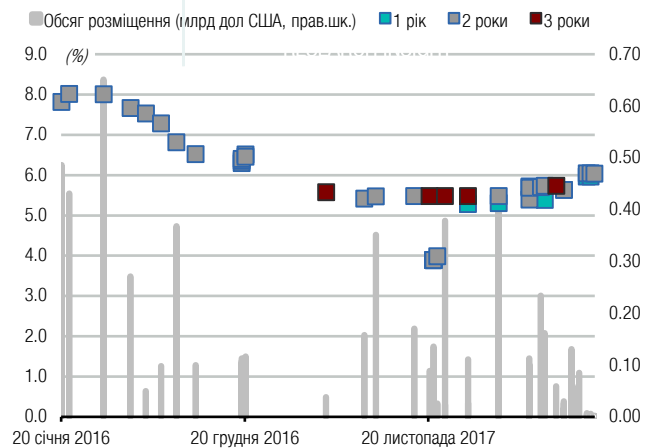
Графік 1. Історія розміщення ОВДП на аукціонах за останні три роки: обсяг залучених коштів (млрд. одиниць валюти) та доходності (% річних)

ОВДП у гривнях



Джерело: Міністерство фінансів України, ICU.

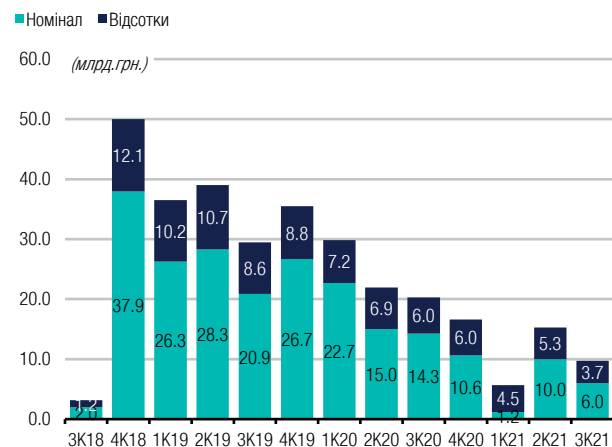
ОВДП у доларах США



Джерело: Міністерство фінансів України, ICU.

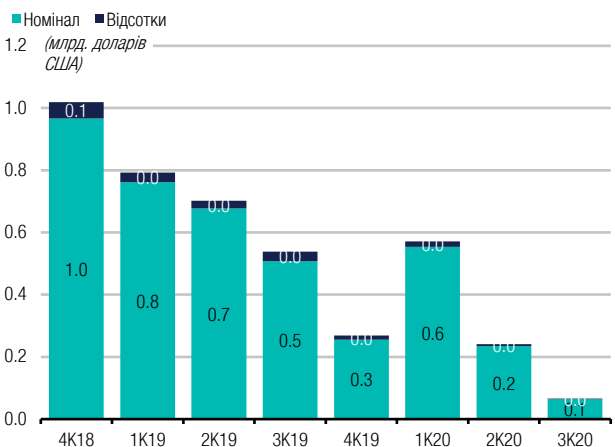
Графік 2. Майбутні виплати по облігаціям внутрішньої державної позики, ОВДП (млрд. одиниць валюти)

ОВДП у гривнях



Джерело: Міністерство фінансів України, ICU.

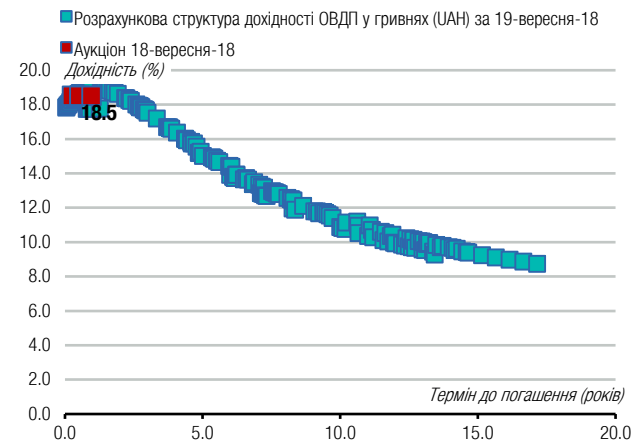
ОВДП у доларах США



Джерело: Міністерство фінансів України, ICU.

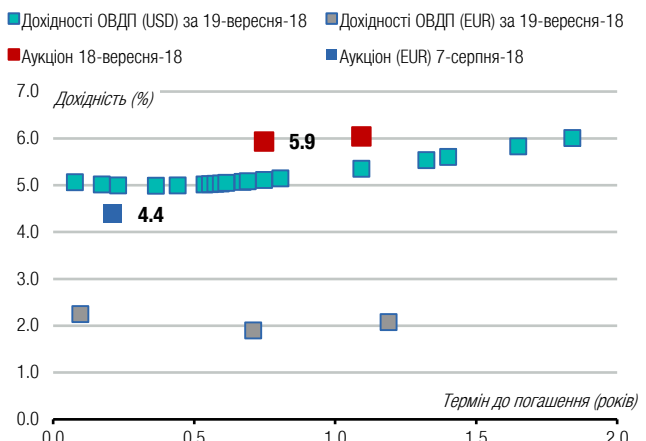
Графік 3. Розрахункова крива доходності ОВДП по даним НБУ проти результатів аукціонів Мінфіну

ОВДП у гривнях



Джерело: Національний банк України Міністерство фінансів України, ICU.

ОВДП у доларах США, євро



Джерело: Національний банк України Міністерство фінансів України, ICU.

Ця сторінка для нотаток



Бізнес центр "Леонардо", 11-й пов.
вул. Богдана Хмельницького, 19-21
Київ, 01030 Україна
Телефон: +38 044 2200120

WEB www.icu.ua



ІНВЕСТИЦІЙНО-БАНКІВСЬКІ ПОСЛУГИ

Макар Пасенюк, CFA, керуючий партнер
makar.paseniuk@icu.ua

Роман Нікітов, ACCA директор
roman.nikitov@icu.ua

Руслан Кільмухаметов, директор
ruslan.kilmukhametov@icu.ua

Іван Швиданенко, директор
ivan.shvydanenko@icu.ua

Юрій Камарицький, віце-президент
yuriy.kamarytskyi@icu.ua

Руслан Патлавський, директор
ruslan.patlavsky@icu.ua

УПРАВЛІННЯ АКТИВАМИ

Григорій Овчаренко,
директор, управління активами
Grigoriy.Ovcharenko@icu.ua

Лілія Кубитович
управління активами
liliya.kubytovych@icu.ua

ТОРГОВЕЛЬНІ ОПЕРАЦІЇ

Костянтин Стеценко
керуючий партнер
konstantin.stetsenko@icu.ua

Сергій Беляєв
трейдер, ЦП з фіксованим доходом
sergiy.byelyayev@icu.ua

Віталій Сівач
трейдер, ЦП з фіксованим доходом, валюти
vitaliy.sivach@icu.ua

Влад Сінані, директор
стратегічний та корпоративний розвиток
vlad.sinani@icu.ua

Євгенія Грищенко
продаж ЦП з фіксованим доходом
yevgeniya.gryshchenko@icu.ua

Богдан Воротилін
фінансовий аналітик, АПК
bogdan.vorotilin@icu.ua

АНАЛІТИЧНІ ДОСЛІДЖЕННЯ

Олександр Вальчишен
керівник аналітичного департаменту
alexander.valchyshen@icu.ua

Олександр Мартиненко
керівник підрозділу аналізу корпорацій,
небанківський сектор
alexander.martynenko@icu.ua

Тарас Котович
старший фінансовий аналітик,
державний борг
taras.kotovych@icu.ua

Михайло Демків
фінансовий аналітик, банківський сектор
mykhaylo.demkiv@icu.ua

Дмитро Дяченко
молодший аналітик
dmitriy.dyachenko@icu.ua

Артем Гладченко
молодший аналітик
artem.gladchenko@icu.ua

ТОВ «ІНВЕСТИЦІЙНИЙ КАПІТАЛ УКРАЇНА» Ліцензії НКЦПФР на здійснення професійної діяльності на фондовому ринку: дилерська діяльність – АЕ 263019, брокерська діяльність – АЕ 263018, депозитарна діяльність депозитарної установи – АЕ 286555, діяльність андерайтера – АЕ 263020.

ЗАСТЕРЕЖЕННЯ / РОЗКРИТТЯ ДОДАТКОВОЇ ІНФОРМАЦІЇ

Цю аналітичну публікацію підготовлено у ТОВ «Інвестиційний капітал Україна» суто для інформаційних цілей для своїх клієнтів. Вона не є інвестиційною порадою або пропозицією продати чи купити будь-який фінансовий інструмент. Тоді як було вжито відповідних заходів, щоб опублікована інформація не була неправдивою чи вводила в оману, ТОВ «Інвестиційний капітал Україна» не робить заяв, що вона є повною і точною. Інформація, що міститься у цій публікації, може бути змінена без жодних попереджень. Захист авторських прав та права на базу даних присутні в цій публікації, і її не може відтворити, поширити або опублікувати будь-яка особа для будь-яких цілей без попередньої згоди ТОВ «Інвестиційний капітал Україна». Усі права захищено. Будь-які інвестиції, згадані тут, можуть включати значний ризик, не обов'язково у всіх юрисдикціях, можуть бути неліквідними і не можуть бути прийнятними для всіх інвесторів. Вартість або дохід згаданих тут інвестицій можуть змінюватися або залежати від обмінного курсу. Історичні дані не можуть бути підставою для майбутніх результатів. Інвестори мають робити власні дослідження та приймати рішення, не покладаючись на цю публікацію. Лише інвестори зі значними знаннями й досвідом у фінансових питаннях, спроможні оцінити переваги та ризики, мають розглядати інвестиції в будь-якого емітента або ринок, а інші особи не повинні робити жодних дій на підставі цієї публікації.

Будь-ласка надсилайте запит про додаткову інформацію із цього звіту на research@icu.ua.

