

# Аналітика по облигаціях

## Незначні зміни в дохідностях

### Коментар з приводу результатів аукціону

Сьогодні аукціон очікувано зібрав не дуже великий обсяг попиту, адже минулого тижня було успішне розміщення 3-річних облигацій, а наступного тижня Мінфін також пропонуватиме 3-річні ОВДП. Хоча попит було заявлено на всі три випуски облигацій, розміщено з них - лише два, за якими Мінфін несуттєво знизив дохідності, лише на кілька базисних пунктів.

За піврічними інструментами ставка була на рівні ставки відсікання – 14.00%, але на 12 б.п. вище середньозваженої ставки за аналогічним випуском наприкінці травня. Тож рішення Мінфіну було однозначним – не задовольняти такі заявки, тим паче що обсяг попиту складав лише 30 млн грн за номіналом. Придбати річні ОВДП був лише один бажаючий, який подав заявку в сумі 50 млн грн за ставкою 14.40% – лиш на 4 б.п. нижчою за попереднє розміщення у травні.

Найбільший попит було заявлено на дворічні облигації – на суму 251 млн грн і за ставками у тому ж діапазоні, у якому їх було задоволено два тижні тому. Однак Мінфін відхилив дві з чотирьох заявок, з дохідністю вище 14.46%. Таким чином, Міністерство фінансів знизило ставку відсікання також на 4 б.п., але середньозважена дохідність залишилась на попередньому рівні.

Сьогодні ринок не дуже поспішав купувати 2-річні ОВДП, ймовірно очікуючи розміщення 3-річних облигацій наступного тижня. А наявний попит несуттєво відрізнявся за вартістю від попередніх аукціонів. Найімовірніше і наступного тижня попит буде заявлено з незначними відмінностями від попередніх рівнів дохідності, оскільки учасники ринку прагнуть зафіксувати їх на поточних рівнях перед наступним засіданням правління НБУ щодо монетарної політики. Тим паче що наразі невідомо, які облигації пропонуватимуться протягом першого тижня липня.

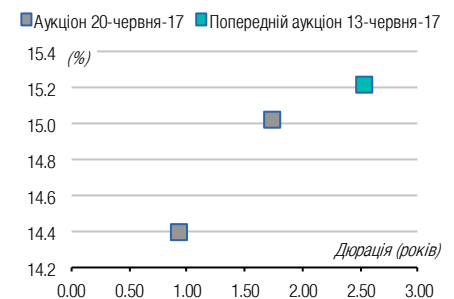
Таблиця 1. Облигації, що були розміщені на аукціоні (млн. грн.)

ISIN	Ставка купону (%)	Вип-лата	Дата погашення	Кіль-кість (шт.)	Ціна (грн.)	Обсяг <sup>1</sup>	По номі-налу <sup>1</sup>	Дохід-ноість <sup>2</sup> (%)	Усього в обігу <sup>3</sup>
UA4000197420	0.00	Д	23-Май-18	50,000	882.96	44.15	50.00	14.40	150.00
UA4000142137	14.13	ПР	22-Май-19	200,300	1,005.18	201.34	200.30	15.03	2,426.30
<b>Всього</b>				<b>250,300</b>		<b>245.49</b>	<b>250.30</b>		<b>2,576.30</b>

Примітка: [1] по валютних ОВДП обсяг залучених коштів та номінальний обсяг облигацій, що були випущені, наводиться у гривневому еквіваленті по ринковому курсу грн/дол США ;[2] по облигаціях із строком обігу 1 рік і більше наводиться ефективна дохідність до погашення; скорочення в графі "Виплата": К - квартальна виплата купону, ПР - виплата купону кожні півроку, Д - дисконтна облигація з нульовою ставкою купона. Джерела: Міністерство фінансів України, Bloomberg, ICU.

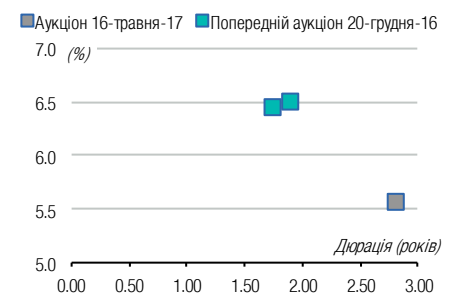
### ВІВТОРОК, 20 ЧЕРВНЯ 2017

#### ОВДП в гривнях (UAH): дохідність проти дюрації на минулих двох аукціонах



Джерело: Міністерство фінансів України, ICU.

#### ОВДП в доларах США (USD): дохідність проти дюрації на минулих двох аукціонах

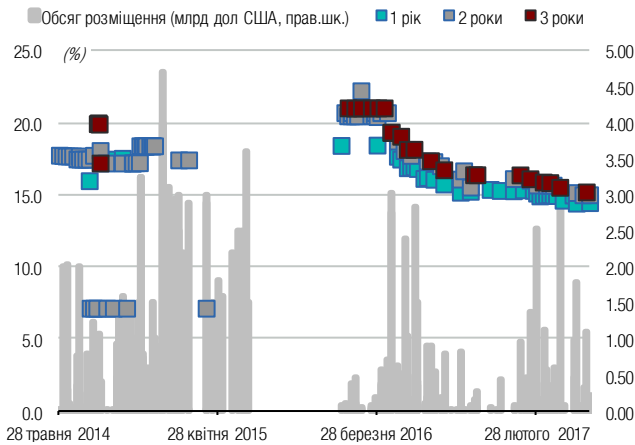


Джерело: Міністерство фінансів України, ICU.

# Додатки: Дохідності, виплати по ОВДП

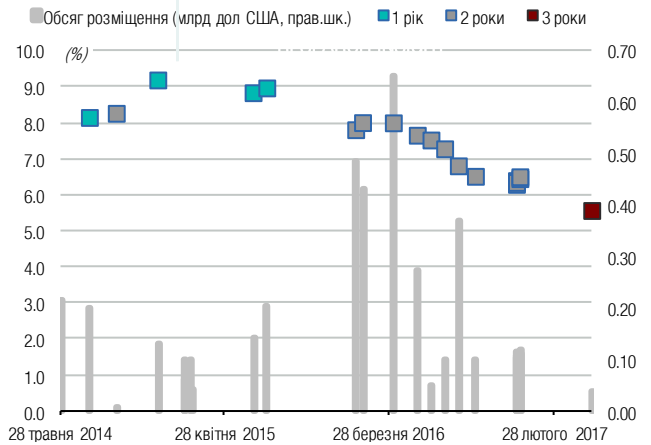
**Графік 1. Історія розміщення ОВДП на аукціонах за останні три роки: обсяг залучених кштів (млрд. одиниць валюти) та дохідності (% річних)**

ОВДП у гривнях



Джерело: Міністерство фінансів України, ІСУ.

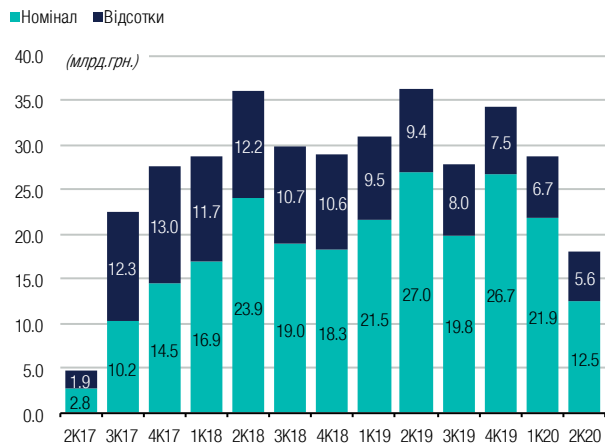
ОВДП у доларах США



Джерело: Міністерство фінансів України, ІСУ.

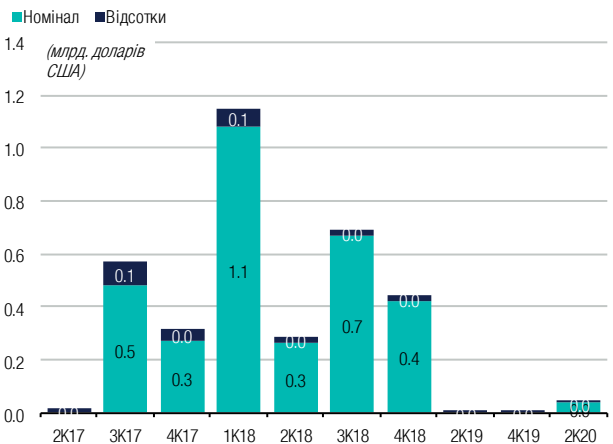
**Графік 2. Майбутні виплати по облігаціям внутрішньої державної позики, ОВДП (млрд. одиниць валюти)**

ОВДП у гривнях



Джерело: Міністерство фінансів України, ІСУ.

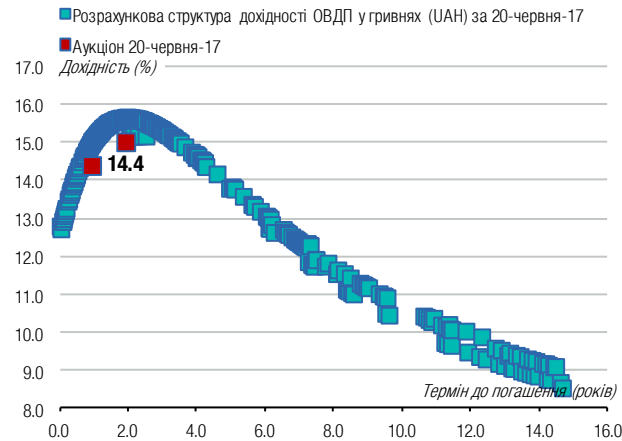
ОВДП у доларах США



Джерело: Міністерство фінансів України, ІСУ.

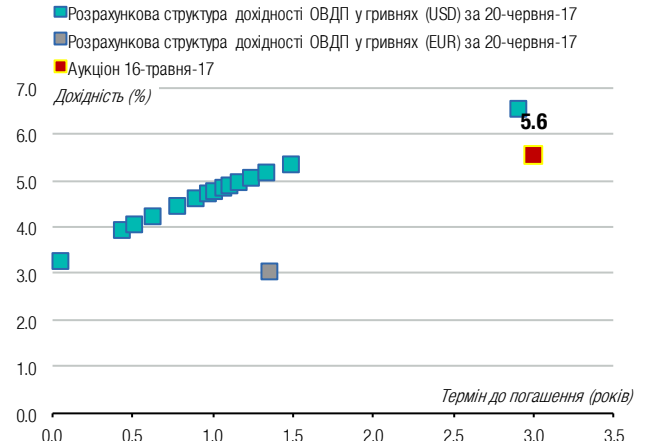
**Графік 3. Розрахункова крива дохідності ОВДП по даним НБУ проти результатів аукціонів Мінфіну**

ОВДП у гривнях



Джерело: Міністерство фінансів України, ІСУ.

ОВДП у доларах США, євро



Джерело: Міністерство фінансів України, ІСУ.

Ця сторінка для нотаток



Бізнес центр "Леонардо", 11-й пов.  
вул. Богдана Хмельницького, 19-21  
Київ, 01030 Україна  
Телефон: +38 044 2200120

WEB [www.icu.ua](http://www.icu.ua)



@ICU\_UA

## ІНВЕСТИЦІЙНО-БАНКІВСЬКІ ПОСЛУГИ

**Макар Пасенюк, CFA**, керуючий директор  
[makar.paseniuk@icu.ua](mailto:makar.paseniuk@icu.ua)

**Роман Нікітов, ACCA** директор  
[roman.nikitov@icu.ua](mailto:roman.nikitov@icu.ua)

**Руслан Кільмухаметов**, директор  
[ruslan.kilmukhametov@icu.ua](mailto:ruslan.kilmukhametov@icu.ua)

**Іван Швиданенко**, директор  
[ivan.shvydanenko@icu.ua](mailto:ivan.shvydanenko@icu.ua)

**Юрій Камарицький**, віце-президент  
[yuriy.kamarytskyi@icu.ua](mailto:yuriy.kamarytskyi@icu.ua)

**Руслан Патлавський**, директор  
[ruslan.patlavsky@icu.ua](mailto:ruslan.patlavsky@icu.ua)

## СТРАТЕГІЧНИЙ ТА КОРПОРАТИВНИЙ РОЗВИТОК

**Влад Сінані**, директор  
[vlad.sinani@icu.ua](mailto:vlad.sinani@icu.ua)

## ТОРГОВЕЛЬНІ ОПЕРАЦІЇ

**Костянтин Стеценко**   
керуючий директор  
[konstantin.stetsenko@icu.ua](mailto:konstantin.stetsenko@icu.ua)

**Сергій Беляєв**  
трейдер, ЦП з фіксованим доходом  
[sergiy.byelyayev@icu.ua](mailto:sergiy.byelyayev@icu.ua)

**Віталій Сівач**   
трейдер, ЦП з фіксованим доходом, валюти  
[vitaliy.sivach@icu.ua](mailto:vitaliy.sivach@icu.ua)

**Лілія Кубитович**   
управління активами  
[liliya.kubytovych@icu.ua](mailto:liliya.kubytovych@icu.ua)

**Євгенія Грищенко**  
продаж ЦП з фіксованим доходом  
[yevgeniya.gryshchenko@icu.ua](mailto:yevgeniya.gryshchenko@icu.ua)

## АНАЛІТИЧНІ ДОСЛІДЖЕННЯ

**Олександр Вальчишен**   
керівник аналітичного департаменту  
[alexander.valchysheh@icu.ua](mailto:alexander.valchysheh@icu.ua)

**Олександр Мартиненко**   
керівник підрозділу аналізу корпорацій,  
небанківський сектор  
[alexander.martynenko@icu.ua](mailto:alexander.martynenko@icu.ua)

**Богдан Воротилін**   
фінансовий аналітик, АПК  
[bogdan.vorotilin@icu.ua](mailto:bogdan.vorotilin@icu.ua)

**Тарас Котович**   
старший фінансовий аналітик,  
державний борг  
[taras.kotovyuch@icu.ua](mailto:taras.kotovyuch@icu.ua)

**Михайло Демків**   
фінансовий аналітик, банківський сектор  
[mykhaylo.demkiv@icu.ua](mailto:mykhaylo.demkiv@icu.ua)

ТОВ «ІНВЕСТИЦІЙНИЙ КАПІТАЛ УКРАЇНА» Ліцензії НКЦПФР на здійснення професійної діяльності на фондовому ринку: дилерська діяльність – АЕ 263019, брокерська діяльність – АЕ 263018, депозитарна діяльність депозитарної установи – АЕ 286555, діяльність андерайтера – АЕ 263020.

## ЗАСТЕРЕЖЕННЯ / РОЗКРИТТЯ ДОДАТКОВОЇ ІНФОРМАЦІЇ

Цю аналітичну публікацію підготовлено у ТОВ «Інвестиційний капітал Україна» суто для інформаційних цілей для своїх клієнтів. Вона не є інвестиційною порадою або пропозицією продати чи купити будь-який фінансовий інструмент. Тоді як було вжито відповідних заходів, щоб опублікована інформація не була неправдивою чи вводила в оману, ТОВ «Інвестиційний капітал Україна» не робить заяв, що вона є повною і точною. Інформація, що міститься у цій публікації, може бути змінена без жодних попереджень. Захист авторських прав та права на базу даних присутні в цій публікації, і її не може відтворити, поширити або опублікувати будь-яка особа для будь-яких цілей без попередньої згоди ТОВ «Інвестиційний капітал Україна». Усі права захищено. Будь-які інвестиції, згадані тут, можуть включати значний ризик, не обов'язково у всіх юрисдикціях, можуть бути неліквідними і не можуть бути прийнятними для всіх інвесторів. Вартість або дохід згаданих тут інвестицій можуть змінюватися або залежати від обмінного курсу. Історичні дані не можуть бути підставою для майбутніх результатів. Інвестори мають робити власні дослідження та приймати рішення, не покладаючись на цю публікацію. Лише інвестори зі значними знаннями й досвідом у фінансових питаннях, спроможні оцінити переваги та ризики, мають розглядати інвестиції в будь-якого емітента або ринок, а інші особи не повинні робити жодних дій на підставі цієї публікації.



Будь-ласка надсилайте запит про додаткову інформацію із цього звіту на [research@icu.ua](mailto:research@icu.ua).