

# Фінансовий щоденник

## Ліквідність вище 110 млрд

### Стислий виклад коментарів

#### Внутрішня ліквідність ..... 2

##### Ліквідність вище 110 млрд ..... 2

У вівторок ліквідність повернулася до зростання і вперше цього місяця піднялася вище позначки 110 млрд грн. Це відбулось у першу чергу завдяки відновленню Нацбанком викупу валюти через аукціони. Однак і автономні чинники доклалися також, адже Держказначейство продовжило підтримувати позитивний баланс своїх операцій і після двох днів скорочення зріс обсяг готівки. Притік коштів через автономні чинники склав 0.89 млрд, а через валютні аукціони НБУ - 1.11 млрд.

#### Валютний ринок ..... 3

#### Додаток №1: Внутрішня ліквідність ..... 4

ЧЕТВЕР, 8 ЧЕРВНЯ 2017

#### Обмінний курс гривня / долар США (останні три місяця до 7 червня 2017 р. включно)



Джерело: Bloomberg.

#### Індикатори фінансових ринків (за 7 червня 2017 р.)

	Останнє значення	1 день Δ (%)	1 січня Δ (%)
<b>ВНУТРІШНЯ ЛІКВІДНІСТЬ</b>			
Ключова оп.ставка НБУ (%)	N/A		
Ставка овернайт (міжбанк)	N/A		
Корражуни банків (млн грн)	43,700	-3.22	-14.96
Деп.сертифікати (млн грн)	67,127	-27.63	-21.95
<b>ВАЛЮТНИЙ РИНОК</b>			
Гривня/долар (міжбанк)	26.1800	-0.21	-3.39
Обсяг торгів (млн дол)	164.14	+12.22	-3.23
Індекс гривні (реальний, ІСЦ)	108.591	+0.56	+0.55
Індекс гривні (реальний, ІЦВ)	167.364	+0.56	-0.60
<b>РИНОК ЄВРООБЛІГАЦІЙ УКРАЇНИ</b>			
Кредитно-дефолт.свопиCDS	550bp	-45bp	+0bp
<b>СВІТОВІ РИНОКВІ ІНДИКАТОРИ</b>			
Індекс S&P 500	2,433.14	+0.16	+8.68
Індекс MSCI EM	1,015.75	-0.01	+17.80
Індекс долару США (DXY)	96.748	+0.12	-5.34
Курс долар США / євро	1.1257	-0.18	+7.04
Нафта WTI (долар/барель)	45.72	-5.13	-14.89
Нафта Brent (долар/барель)	48.06	-4.11	-15.42
Індекс CRB	175.61	-1.38	-8.78
Золото (долар/унція)	1,287.10	-0.55	+11.70

Нотатки: .

Джерело: Bloomberg, ICU.

# Внутрішня ліквідність

## Ліквідність вище 110 млрд

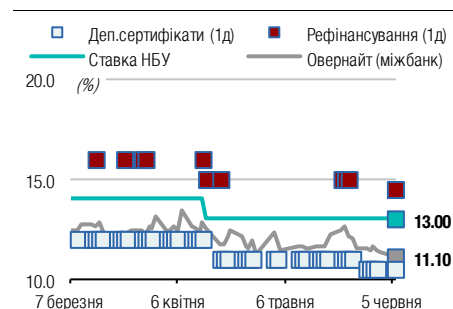
У вівторок ліквідність повернулася до зростання і вперше цього місяця піднялася вище позначки 110 млрд грн. Це відбулось у першу чергу завдяки відновленню Нацбанком викупу валюти через аукціони. Однак і автономні чинники доклалися також, адже Держказначейство продовжило підтримувати позитивний баланс своїх операцій і після двох днів скорочення зріс обсяг готівки. Притік коштів через автономні чинники склав 0.89 млрд, а через валютні аукціони НБУ - 1.11 млрд.

Залишки коштів на коррахунках банків скоротилися несуттєво, лише на 0.01 млрд грн. А от весь приріст ліквідності був акумульований на депозитних сертифікатах: загальний обсяг цих інструментів в обігу зріс на 2.08 млрд грн. У той же час, відбулося чергове скорочення обсягу депсертифікатів овернайт, на 2.14 млрд грн і збільшення (порівняно з об'ємом погашення) обсягу придбання двотижневих інструментів, - на 4.22 млрд грн.

**Висновок:** Ліквідність продовжує відновлюватися і сьогодні показники відображатимуть черговий суттєвий притік коштів від НБУ після вчорашнього валютного аукціону. Відтік через ринок ОВДП буде незначним і не матиме настільки суттєвого впливу на обсяги вільної гривні у порівнянні з притоком коштів від НБУ.

Тарас Котович, м.Київ, (044) 220-0120 дод.724

## Ставки на ринку резервних грошей (За 3 міс до 7 червня 2017 р. включно)



Джерело: Bloomberg, ICU.

## Індикатори ринку (за 7 червня 2017 р.)

	Останнє значення	1 день Δ (%)	7 днів Δ (%)	30 днів Δ (%)	1 січня Δ (%)
--	------------------	--------------	--------------	---------------	---------------

### ДАНИ НБУ ЩОДО РИНКУ РЕЗЕРВНИХ ГРОШЕЙ (%)

Статистика	Останнє значення	1 день Δ (%)	7 днів Δ (%)	30 днів Δ (%)	1 січня Δ (%)
Ставка НБУ <sup>1</sup>	N/A	N/A	N/A	N/A	N/A
Овернайт	N/A	N/A	N/A	N/A	N/A

### СТАВКИ "КИЇВ-ПРАЙМ" РИНКУ РЕЗЕРВНИХ ГРОШЕЙ (%)

Статистика	Останнє значення	1 день Δ (%)	7 днів Δ (%)	30 днів Δ (%)	1 січня Δ (%)
Овернайт	N/A	N/A	N/A	N/A	N/A
Тиждень	N/A	N/A	N/A	N/A	N/A
1 місяць	N/A	N/A	N/A	N/A	N/A
2 місяці	N/A	N/A	N/A	N/A	N/A
3 місяці	N/A	N/A	N/A	N/A	N/A

### ВНУТРІШНЯ ЛІКВІДНІСТЬ (МЛН ГРИВЕНЬ)

Статистика	Останнє значення	1 день Δ (%)	7 днів Δ (%)	30 днів Δ (%)	1 січня Δ (%)
Резерви <sup>2</sup>	43,700	-3.22	-9.31	-2.84	-14.96
ДепСерт <sup>3</sup>	67,127	-27.63	-19.44	-28.53	-21.95
<b>Всього</b>	<b>110,827</b>	<b>-18.01</b>	<b>-15.02</b>	<b>-18.50</b>	<b>-18.85</b>

### СТРУКТУРА ВЛАСНИКІВ ОВДП (МЛН ГРИВЕНЬ)

Статистика	Останнє значення	1 день Δ (%)	7 днів Δ (%)	30 днів Δ (%)	1 січня Δ (%)
НБУ	375,131	+0.00	-0.27	-0.74	+5.33
Банки	281,144	-0.02	-0.10	-0.68	+63.14
Резид-ти	22,568	-0.18	+0.04	+1.69	+43.94
Нерез-ти <sup>4</sup>	5,259	-0.13	-0.40	-0.92	-17.21
<b>Всього</b>	<b>684,102</b>	<b>-0.02</b>	<b>-0.19</b>	<b>-0.64</b>	<b>+24.27</b>

### ІНДИКАТИВНІ ДОХІДНОСТІ РИНКУ NDF (%)

Статистика	Останнє значення	1 день Δ (%)	7 днів Δ (%)	30 днів Δ (%)	1 січня Δ (%)
3 місяці	N/A	N/A	N/A	N/A	N/A
6 місяців	N/A	N/A	N/A	N/A	N/A
9 місяців	N/A	N/A	N/A	N/A	N/A
1 рік	N/A	N/A	N/A	N/A	N/A

### РИНОК ЄВРООБЛІГАЦІЙ УКРАЇНИ (%)

Статистика	Останнє значення	1 день Δ (%)	7 днів Δ (%)	30 днів Δ (%)	1 січня Δ (%)
CDS 5 p.	550	-45bp	-45bp	-48bp	+0bp

Нотатки: [1] облікова ставка НБУ; [2] залишок резервних грошей на кор.рахунках банків в НБУ; [3] залишок депозитних сертифікатів НБУ; [4] нерезиденти.

Джерело: Bloomberg, ICU.

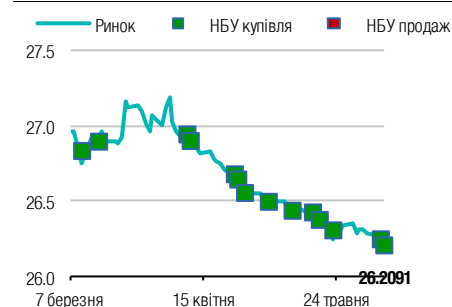
# Валютний ринок

## Індикатори ринку (за 7 червня 2017 р.)

	Останнє значення	1 день Δ (%)	7 днів Δ (%)	30 днів Δ (%)	1 січня Δ (%)
<b>ОБМІННІ КУРСИ (ДО ДОЛАРА США, КРІМ ЄВРО ТА ФУНТА)</b>					
Гривня	26.1800	-0.21	-0.51	-1.21	-3.39
Долар <sup>1</sup>	96.748	+0.12	-0.18	-1.93	-5.34
Євро	1.1257	-0.18	+0.12	+2.35	+7.04
Ієна	109.8200	+0.37	-0.87	-2.56	-6.10
Фунт <sup>2</sup>	1.2960	+0.38	+0.54	-0.17	+5.02
Юань	6.7957	+0.01	-0.33	-1.56	-2.15
Рубль	57.0925	+1.05	+0.84	-1.46	-7.22

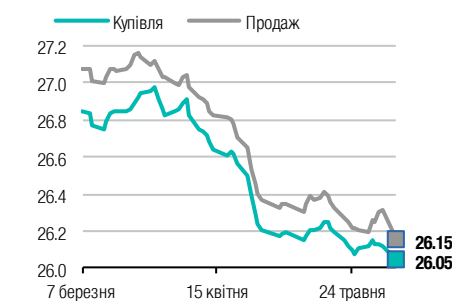
Нотатки: [1] DXY, індекс долара США; [2] фунт стерлінгів.  
Джерело: Bloomberg, ICU.

## Обмінний курс гривні до долара США на міжбанківському ринку (За 3 міс до 7 червня 2017 р. включно)



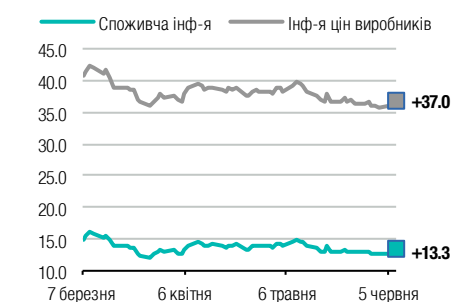
Нотатки: на графіку позначені цифрами середньозважені курси на 2-х попередніх інтервенціях НБУ (на купівлю та продаж іноземної валюти). Джерело: НБУ, Bloomberg, ICU.

## Обмінний курс гривні до долара США на готівковому ринку (За 3 міс до 7 червня 2017 р. включно)



Джерело: НБУ.

## Відхилення<sup>1</sup> ринкового курсу гривні від фундаментального рівня<sup>2</sup> (%) (За 3 міс до 7 червня 2017 р. включно)

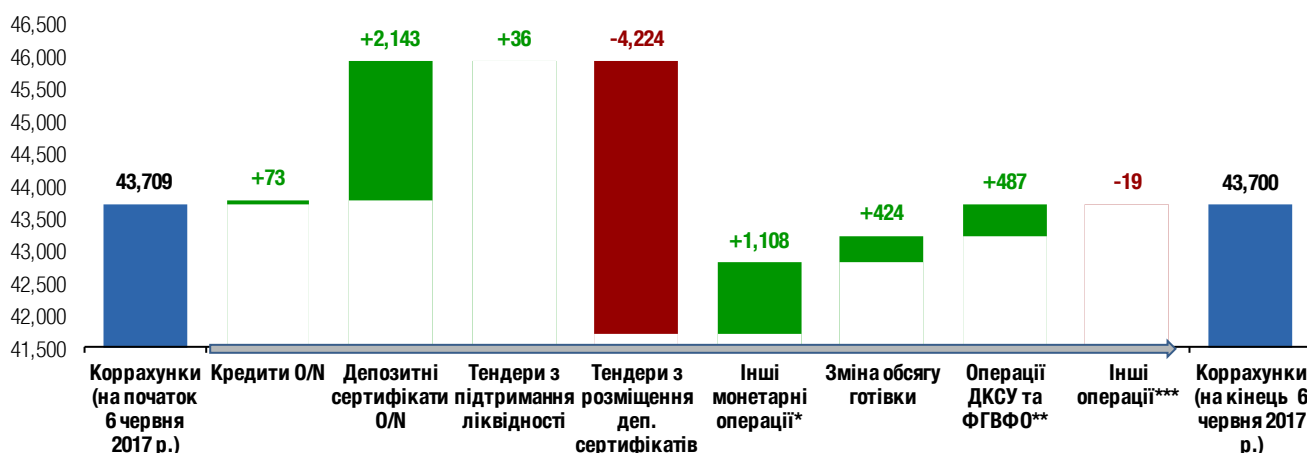


Нотатки: [1] "+" переоцінка, "-" недооцінка; [2] розраховується по індексам гривні, що скориговані на споживчу інфляцію та інфляцію цін виробників. Джерело: ICU.

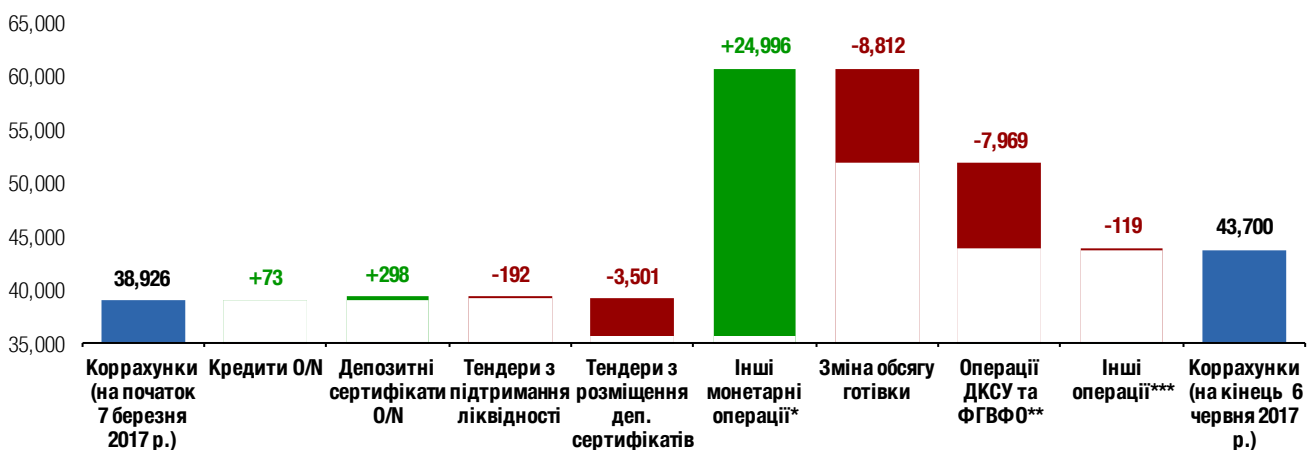
Історія валютних індексів щодо української гривні оновлюється щоденно і доступна на [сайті ICU](http://www.icu.ua).

# Додаток №1: Внутрішня ліквідність

Графік 1. Використання резервних грошей на банківських коррахунках в НБУ за останній звітний банківський день (млн грн)



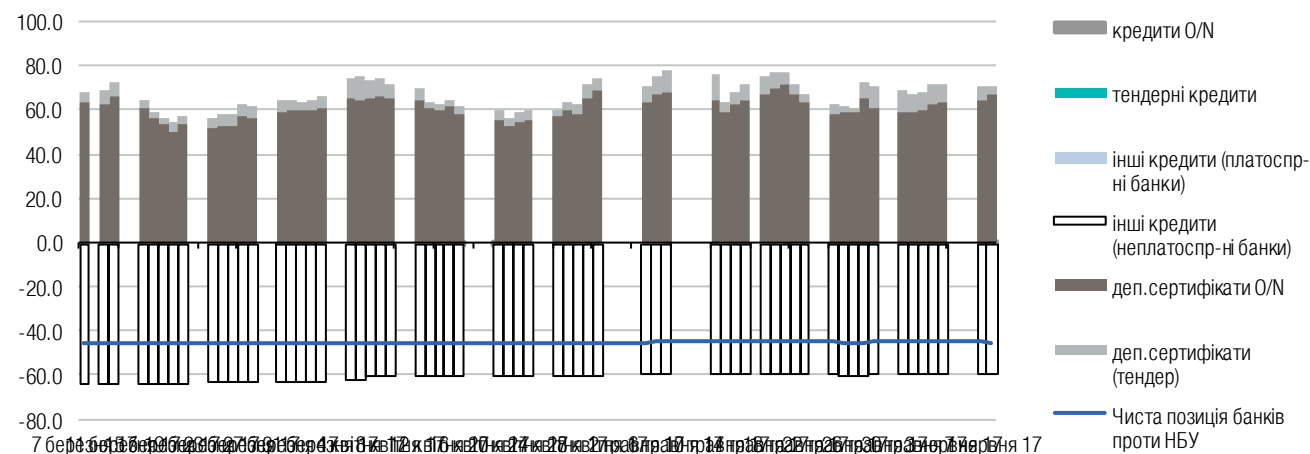
Графік 2. Використання резервних грошей на банківських коррахунках в НБУ за останні 90 днів (млн грн)



Нотатки: [1] Інформація згідно щоденної звітності [https://bank.gov.ua/control/uk/publish/article?art\\_id=38643651&cat\\_id=40807142](https://bank.gov.ua/control/uk/publish/article?art_id=38643651&cat_id=40807142);

\* операції repo, операції з купівлі/продажу державних облігацій України, інтервенції на валютному ринку, надання стабілізаційних кредитів, купівля-продаж іноземної валюти на умовах "своп"; \*\* ДКСУ – Державна казначейська служба України, ФГВФО – Фонд гарантування вкладів фізичних осіб; \*\*\* обсяг процентних платежів за користування кредитами Національного банку України, обсяг процентних платежів за депозитними сертифікатами Національного банку України, вплив операцій ліквідаторів банків за рахунками, відкритими в Національному банку України, операції Національного банку України як господарюючого суб'єкта в межах власного кошторису, а також вплив решти операцій, які не враховані в інших складових таблиці. Джерело: НБУ, ICU.

Графік 3. Залишки за монетарними інструментами НБУ та чиста позиція комерційних банків проти НБУ (млрд грн)



Джерело: НБУ, ICU.

Ця сторінка для нотаток



Бізнес центр "Леонардо", 11-й пов.  
вул. Богдана Хмельницького, 19-21  
Київ, 01030 Україна  
Телефон: +38 044 2200120

WEB [www.icu.ua](http://www.icu.ua)



@ICU\_UA

## ІНВЕСТИЦІЙНО-БАНКІВСЬКІ ПОСЛУГИ

**Макар Пасенюк, CFA**, керуючий директор  
[makar.paseniuk@icu.ua](mailto:makar.paseniuk@icu.ua)

**Роман Нікітов, ACCA** директор  
[roman.nikitov@icu.ua](mailto:roman.nikitov@icu.ua)

**Руслан Кільмухаметов**, директор  
[ruslan.kilmukhametov@icu.ua](mailto:ruslan.kilmukhametov@icu.ua)

**Іван Швиданенко**, директор  
[ivan.shvydanenko@icu.ua](mailto:ivan.shvydanenko@icu.ua)

**Юрій Камарицький**, віце-президент  
[yuriy.kamarytskyi@icu.ua](mailto:yuriy.kamarytskyi@icu.ua)

**Руслан Патлавський**, директор  
[ruslan.patlavsky@icu.ua](mailto:ruslan.patlavsky@icu.ua)

## СТРАТЕГІЧНИЙ ТА КОРПОРАТИВНИЙ РОЗВИТОК

**Влад Сінані**, директор  
[vlad.sinani@icu.ua](mailto:vlad.sinani@icu.ua)

## ТОРГОВЕЛЬНІ ОПЕРАЦІЇ

**Костянтин Стеценко**   
керуючий директор  
[konstantin.stetsenko@icu.ua](mailto:konstantin.stetsenko@icu.ua)

**Сергій Беляєв**  
трейдер, ЦП з фіксованим доходом  
[sergiy.byelyayev@icu.ua](mailto:sergiy.byelyayev@icu.ua)

**Віталій Сівач**   
трейдер, ЦП з фіксованим доходом, валюти  
[vitaliy.sivach@icu.ua](mailto:vitaliy.sivach@icu.ua)

**Лілія Кубитович**   
управління активами  
[liliya.kubytovych@icu.ua](mailto:liliya.kubytovych@icu.ua)

**Євгенія Грищенко**  
продаж ЦП з фіксованим доходом  
[yevgeniya.gryshchenko@icu.ua](mailto:yevgeniya.gryshchenko@icu.ua)

## АНАЛІТИЧНІ ДОСЛІДЖЕННЯ

**Олександр Вальчишен**   
керівник аналітичного департаменту  
[alexander.valchysheh@icu.ua](mailto:alexander.valchysheh@icu.ua)

**Олександр Мартиненко**   
керівник підрозділу аналізу корпорацій,  
небанківський сектор  
[alexander.martynenko@icu.ua](mailto:alexander.martynenko@icu.ua)

**Богдан Воротилін**   
фінансовий аналітик, АПК  
[bogdan.vorotilin@icu.ua](mailto:bogdan.vorotilin@icu.ua)

**Тарас Котович**   
старший фінансовий аналітик,  
державний борг  
[taras.kotovyuch@icu.ua](mailto:taras.kotovyuch@icu.ua)

**Михайло Демків**   
фінансовий аналітик, банківський сектор  
[mykhaylo.demkiv@icu.ua](mailto:mykhaylo.demkiv@icu.ua)

ТОВ «ІНВЕСТИЦІЙНИЙ КАПІТАЛ УКРАЇНА» Ліцензії НКЦПФР на здійснення професійної діяльності на фондовому ринку: дилерська діяльність – АЕ 263019, брокерська діяльність – АЕ 263018, депозитарна діяльність депозитарної установи – АЕ 286555, діяльність андерайтера – АЕ 263020.

## ЗАСТЕРЕЖЕННЯ / РОЗКРИТТЯ ДОДАТКОВОЇ ІНФОРМАЦІЇ

Цю аналітичну публікацію підготовлено у ТОВ «Інвестиційний капітал Україна» суто для інформаційних цілей для своїх клієнтів. Вона не є інвестиційною порадою або пропозицією продати чи купити будь-який фінансовий інструмент. Тоді як було вжито відповідних заходів, щоб опублікована інформація не була неправдивою чи вводила в оману, ТОВ «Інвестиційний капітал Україна» не робить заяв, що вона є повною і точною. Інформація, що міститься у цій публікації, може бути змінена без жодних попереджень. Захист авторських прав та права на базу даних присутні в цій публікації, і її не може відтворити, поширити або опублікувати будь-яка особа для будь-яких цілей без попередньої згоди ТОВ «Інвестиційний капітал Україна». Усі права захищено. Будь-які інвестиції, згадані тут, можуть включати значний ризик, не обов'язково у всіх юрисдикціях, можуть бути неліквідними і не можуть бути прийнятними для всіх інвесторів. Вартість або дохід згаданих тут інвестицій можуть змінюватися або залежати від обмінного курсу. Історичні дані не можуть бути підставою для майбутніх результатів. Інвестори мають робити власні дослідження та приймати рішення, не покладаючись на цю публікацію. Лише інвестори зі значними знаннями й досвідом у фінансових питаннях, спроможні оцінити переваги та ризики, мають розглядати інвестиції в будь-якого емітента або ринок, а інші особи не повинні робити жодних дій на підставі цієї публікації.



Будь-ласка надсилайте запит про додаткову інформацію із цього звіту на [research@icu.ua](mailto:research@icu.ua).