

Аналітика по облигаціях

Суттєве зниження дохідності

Коментар з приводу результатів аукціону

Рішення НБУ про зниження облікової ставки вчергове спричинило ажіотаж на первинному аукціоні, де переважало бажання придбати найдовші із запропонованих облигацій, одночасно встигнувши отримати більш високу дохідність. Тому попит на короткострокові ОВДП був відсутній взагалі, а на 2-річні облигації була подана лише одна неконкурентна заявка на суму 20 млн грн. Як наслідок, розміщення цих трьох випусків було визнано таким, що не відбулось.

У той же час попит на 3-річні облигації став рекордним для 2017 року і склав 2.93 млрд грн. Раніше цього року найбільший попит було зафіксовано наприкінці лютого щодо 2-річних ОВДП - у сумі 2.91 млрд грн. Учора попит на ці облигації складався з семи заявок з дохідностями у діапазоні 14.74-15.04%, але Мінфін вирішив скористатися нагодою і суттєво знизити ставку відсікання. Так, якщо минулого разу максимальна ставка у задоволених заявках становила 15.29%, то учора було задоволено заявки з дохідністю не вище 14.95%.

Однак відхилено було лише одну заявку, на суму 200 млн гривень, що несуттєво вплинуло на загальний обсяг розміщення, однак середньозважена ставка знизилась аж на 30 б.п. - до 14.94%. Загальний обсяг залучених коштів до бюджету складе 2.79 млрд гривень.

Таким чином, період після несподіваного зниження облікової ставки і до наступного засідання Правління НБУ питань монетарної політики розпочався з суттєвого зниження ставок та задав напрямок і темп руху для дохідностей за іншими термінами обігу ОВДП. У цьому часовому проміжку крива дохідності буде рухатися вниз, орієнтовно не менше ніж на 50 б.п. На усій довжині, хоча попит буде і надалі зосереджуватися на довгому кінці кривої.

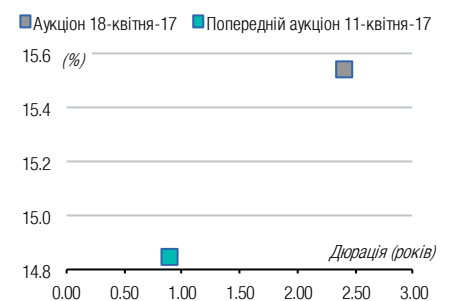
Таблиця 1. Облигації, що були розміщені на аукціоні (млн. грн.)

ISIN	Ставка купону (%)	Вип-лата	Дата погашення	Кіль-кість (шт.)	Ціна (грн.)	Обсяг ¹	По номі-налу ¹	Дохід-ноість ² (%)	Усього в обігу ³
UA4000197040	15.28	ПР	4-Мар-20	2,725,000	1,024.85	2,792.71	2,725.00	15.55	4,178.87
Всього				2,725,000		2,792.71	2,725.00		4,178.87

Примітка: [1] по валютних ОВДП обсяг залучених коштів та номінальний обсяг облигацій, що були випущені, наводиться у гривневому еквіваленті по ринковому курсу грн/дол США ;[2] по облигаціях із строком обігу 1 рік і більше наводиться ефективна дохідність до погашення; скорочення в графі "Виплата": К - квартальна виплата купону, ПР - виплата купону кожні півроку, Д - дисконтна облигація з нульовою ставкою купона. Джерела: Міністерство фінансів України, Bloomberg, ICU.

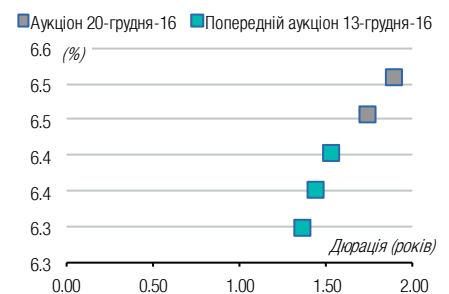
СЕРЕДА, 19 КВІТНЯ 2017

ОВДП в гривнях (UAH): дохідність проти дюрації на минулих двох аукціонах



Джерело: Міністерство фінансів України, ICU.

ОВДП в доларах США (USD): дохідність проти дюрації на минулих двох аукціонах

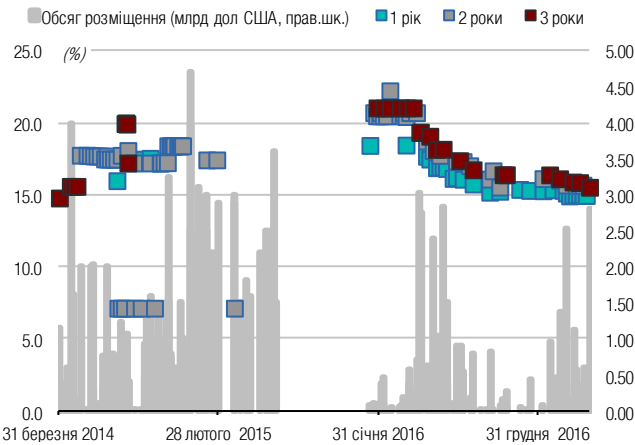


Джерело: Міністерство фінансів України, ICU.

Додатки: Дохідності, виплати по ОВДП

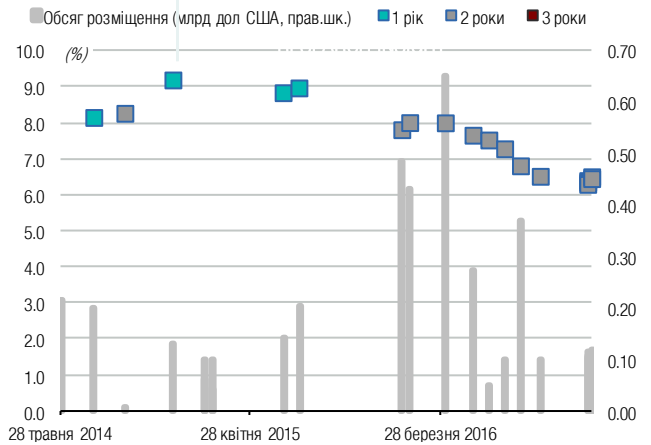
Графік 1. Історія розміщення ОВДП на аукціонах за останні три роки: обсяг залучених кштів (млрд. одиниць валюти) та дохідності (% річних)

ОВДП у гривнях



Джерело: Міністерство фінансів України, ІСУ.

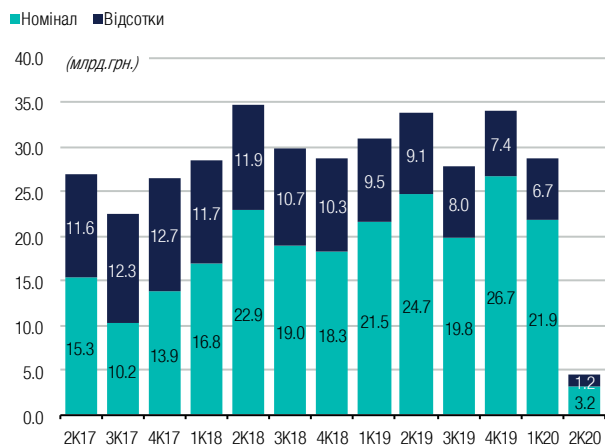
ОВДП у доларах США



Джерело: Міністерство фінансів України, ІСУ.

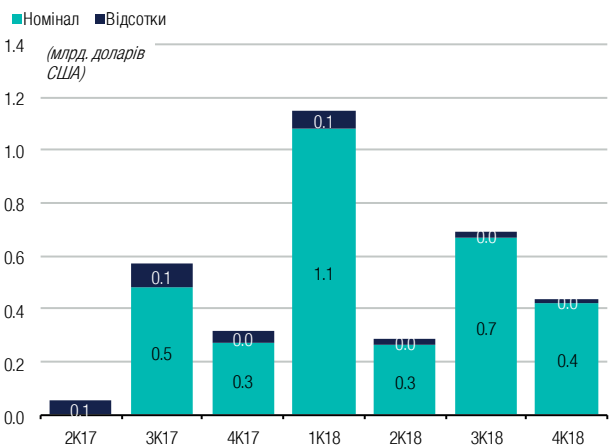
Графік 2. Майбутні виплати по облігаціям внутрішньої державної позики, ОВДП (млрд. одиниць валюти)

ОВДП у гривнях



Джерело: Міністерство фінансів України, ІСУ.

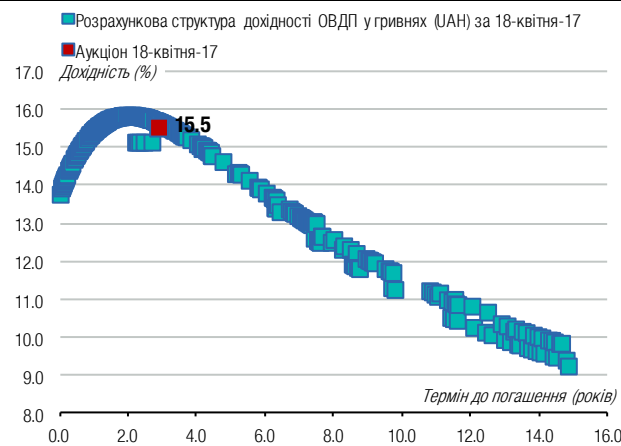
ОВДП у доларах США



Джерело: Міністерство фінансів України, ІСУ.

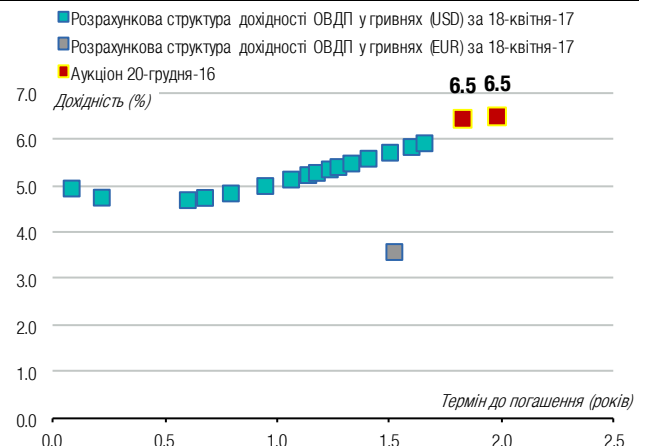
Графік 3. Розрахункова крива дохідності ОВДП по даним НБУ проти результатів аукціонів Мінфіну

ОВДП у гривнях



Джерело: Міністерство фінансів України, ІСУ.

ОВДП у доларах США, євро



Джерело: Міністерство фінансів України, ІСУ.

Ця сторінка для нотаток



Бізнес центр "Леонардо", 11-й пов.
вул. Богдана Хмельницького, 19-21
Київ, 01030 Україна
Телефон: +38 044 2200120

WEB www.icu.ua



@ICU_UA

ІНВЕСТИЦІЙНО-БАНКІВСЬКІ ПОСЛУГИ

Макар Пасенюк, CFA, керуючий директор
makar.paseniuk@icu.ua

Роман Нікітов, ACCA директор
roman.nikitov@icu.ua

Руслан Кільмухаметов, директор
ruslan.kilmukhametov@icu.ua

Іван Швиданенко, директор
ivan.shvydanenko@icu.ua

Юрій Камарицький, віце-президент
yuriy.kamarytskyi@icu.ua

Руслан Патлавський, директор
ruslan.patlavsky@icu.ua

СТРАТЕГІЧНИЙ ТА КОРПОРАТИВНИЙ РОЗВИТОК

Влад Сінані, директор
vlad.sinani@icu.ua

ТОРГОВЕЛЬНІ ОПЕРАЦІЇ

Костянтин Стеценко
керуючий директор
konstantin.stetsenko@icu.ua

Сергій Беляєв
трейдер, ЦП з фіксованим доходом
sergiy.byelyayev@icu.ua

Віталій Сівач
трейдер, ЦП з фіксованим доходом, валюти
vitaliy.sivach@icu.ua

Лілія Кубитович
управління активами
liliya.kubytovych@icu.ua

Євгенія Грищенко
продаж ЦП з фіксованим доходом
yevgeniya.gryshchenko@icu.ua

АНАЛІТИЧНІ ДОСЛІДЖЕННЯ

Олександр Вальчишен
керівник аналітичного департаменту
alexander.valchysheh@icu.ua

Олександр Мартиненко
керівник підрозділу аналізу корпорацій,
небанківський сектор
alexander.martynenko@icu.ua

Богдан Воротилін
фінансовий аналітик, АПК
bogdan.vorotilin@icu.ua

Тарас Котович
старший фінансовий аналітик,
державний борг
taras.kotovyuch@icu.ua

Михайло Демків
фінансовий аналітик, банківський сектор
mykhaylo.demkiv@icu.ua

ТОВ «ІНВЕСТИЦІЙНИЙ КАПІТАЛ УКРАЇНА» Ліцензії НКЦПФР на здійснення професійної діяльності на фондовому ринку: дилерська діяльність – АЕ 263019, брокерська діяльність – АЕ 263018, депозитарна діяльність депозитарної установи – АЕ 286555, діяльність андерайтера – АЕ 263020.

ЗАСТЕРЕЖЕННЯ / РОЗКРИТТЯ ДОДАТКОВОЇ ІНФОРМАЦІЇ

Цю аналітичну публікацію підготовлено у ТОВ «Інвестиційний капітал Україна» суто для інформаційних цілей для своїх клієнтів. Вона не є інвестиційною порадою або пропозицією продати чи купити будь-який фінансовий інструмент. Тоді як було вжито відповідних заходів, щоб опублікована інформація не була неправдивою чи вводила в оману, ТОВ «Інвестиційний капітал Україна» не робить заяв, що вона є повною і точною. Інформація, що міститься у цій публікації, може бути змінена без жодних попереджень. Захист авторських прав та права на базу даних присутні в цій публікації, і її не може відтворити, поширити або опублікувати будь-яка особа для будь-яких цілей без попередньої згоди ТОВ «Інвестиційний капітал Україна». Усі права захищено. Будь-які інвестиції, згадані тут, можуть включати значний ризик, не обов'язково у всіх юрисдикціях, можуть бути неліквідними і не можуть бути прийнятними для всіх інвесторів. Вартість або дохід згаданих тут інвестицій можуть змінюватися або залежати від обмінного курсу. Історичні дані не можуть бути підставою для майбутніх результатів. Інвестори мають робити власні дослідження та приймати рішення, не покладаючись на цю публікацію. Лише інвестори зі значними знаннями й досвідом у фінансових питаннях, спроможні оцінити переваги та ризики, мають розглядати інвестиції в будь-якого емітента або ринок, а інші особи не повинні робити жодних дій на підставі цієї публікації.



Будь-ласка надсилайте запит про додаткову інформацію із цього звіту на research@icu.ua.