

Аналітика по облигаціях

Баланс на первинному ринку

Коментар з приводу результатів аукціону

Сьогоднішній аукціон підтвердив очікування, що найближчим часом ринок не буде прагнути до придбання облигацій будь-якою ціною, а Мінфін не погоджуватиметься з підвищенням ставок. Усього Мінфін отримав шість заявок, одну на 77-денні облигації, одну на річні та чотири на 2-річні. З них емітент відмовився лише від задоволення заявки на 77-денні ОВДП через досить високу ставку, 14.75%. Основний попит на річні і 2-річні ОВДП був заявлений на попередніх рівнях: 14.95% та 15.09% річних відповідно.

Основний обсяг попиту було звично заявлено на 2-річні облигації, в діапазоні ставок 15.08-15.09%. Це дозволило емітенту задовольнити усі заявки на суму 570 млн гривень (серед яких 100 млн було за неконкурентними заявками) та залучити 573.23 млн гривень до бюджету. У той же час одна заявка на річні облигації була подана в обсязі 20.0 млн гривень, що дозволило залучити додатково 17.54 млн гривень. Що ж стосується 77-денних ОВДП, то дохідність, за якою учасник мав бажання придбати 100.0 млн гривень облигацій (за номінальною вартістю), перевищувала рівень розміщення 5-місячних облигацій у лютому на 45 б.п., що також суттєво вище дохідності за 2-тижневими депозитними сертифікатами.

Отже, Мінфін задовольнив більшу частину заявок та об'єму попиту, залучивши 590.77 млн гривень, що значно менше попередніх розміщень, але крива дохідності залишилась незмінною. Цілком імовірно, що наступного тижня обсяг розміщення не буде відрізнятися суттєво. Це буде спричинено не дуже великими виплатами за ОВДП наступної середи, які можуть сформувані загальний обсяг попиту в розмірі не більше одного мільярда гривень.

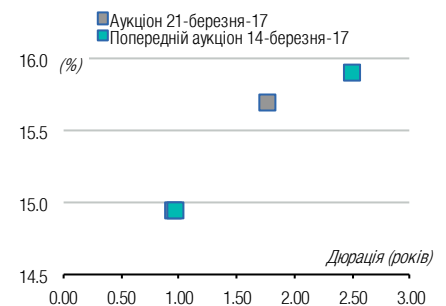
Таблиця 1. Облигації, що були розміщені на аукціоні (млн. грн.)

ISIN	Ставка купону (%)	Вип-лата	Дата погашення	Кількість (шт.)	Ціна (грн.)	Обсяг ¹	По номіналу ¹	Дохідність ² (%)	Усього в обігу ³
UA4000197016	0.00	Д	28-Фев-18	20,000	876.82	17.54	20.00	14.95	237.44
UA4000197081	15.09	ПР	6-Мар-19	570,000	1,005.67	573.23	570.00	15.70	570.00
Всього				590,000		590.77	590.00		807.44

Примітка: [1] по валютних ОВДП обсяг залучених коштів та номінальний обсяг облигацій, що були випущені, наводиться у гривневому еквіваленті по ринковому курсу грн/дол США ;[2] по облигаціях із строком обігу 1 рік і більше наводиться ефективна дохідність до погашення; скорочення в графі "Виплата": К - квартальна виплата купону, ПР - виплата купону кожні півроку, Д - дисконтна облигація з нульовою ставкою купона. Джерела: Міністерство фінансів України, Bloomberg, ICU.

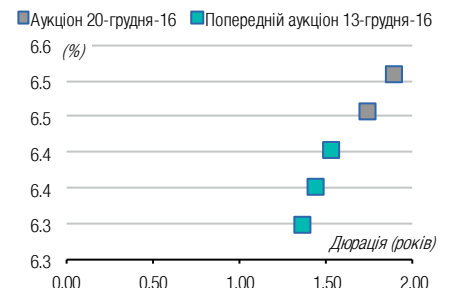
ВІВТОРОК, 21 БЕРЕЗНЯ 2017

ОВДП в гривнях (UAH): дохідність проти дюрації на минулих двох аукціонах



Джерело: Міністерство фінансів України, ICU.

ОВДП в доларах США (USD): дохідність проти дюрації на минулих двох аукціонах

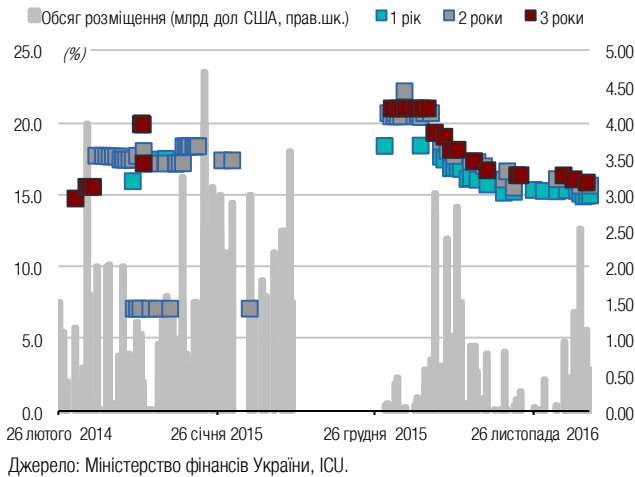


Джерело: Міністерство фінансів України, ICU.

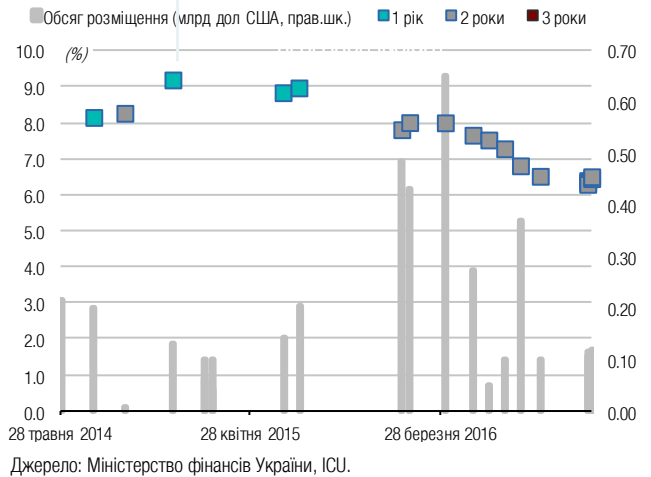
Додатки: Дохідності, виплати по ОВДП

Графік 1. Історія розміщення ОВДП на аукціонах за останні три роки: обсяг залучених кштів (млрд. одиниць валюти) та дохідності (% річних)

ОВДП у гривнях

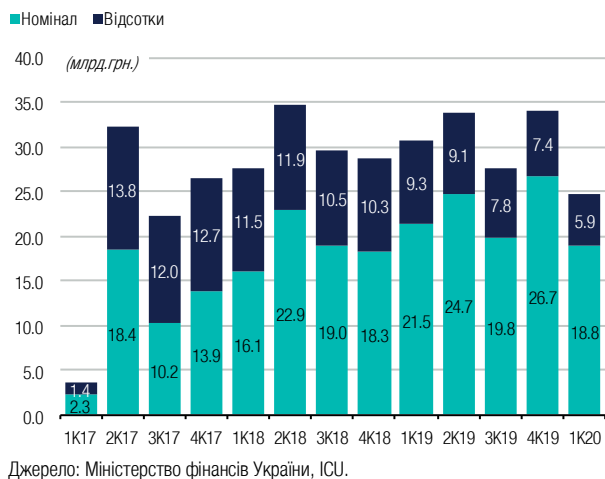


ОВДП у доларах США

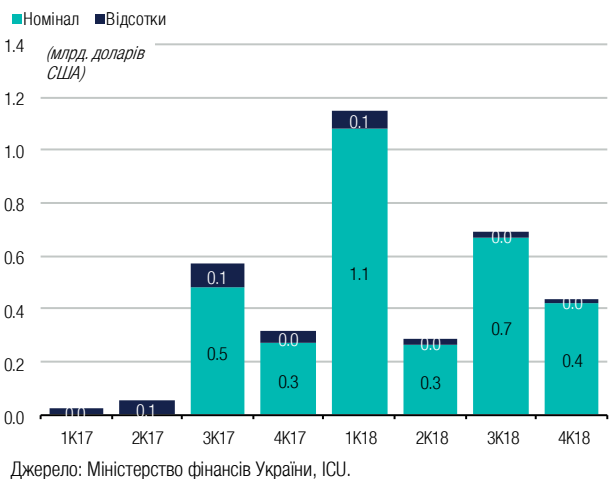


Графік 2. Майбутні виплати по облігаціям внутрішньої державної позики, ОВДП (млрд. одиниць валюти)

ОВДП у гривнях

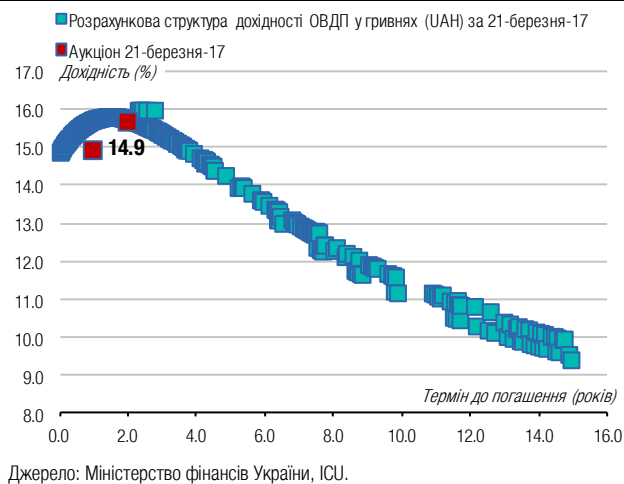


ОВДП у доларах США

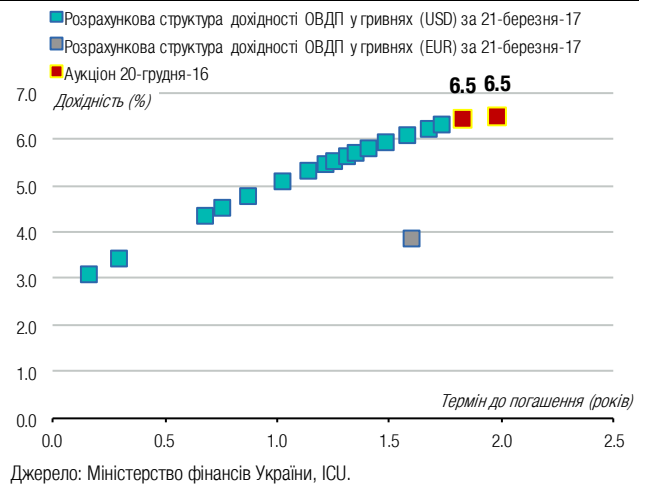


Графік 3. Розрахункова крива дохідності ОВДП по даним НБУ проти результатів аукціонів Мінфіну

ОВДП у гривнях



ОВДП у доларах США, євро



Ця сторінка для нотаток



Бізнес центр "Леонардо", 11-й пов.
вул. Богдана Хмельницького, 19-21
Київ, 01030 Україна
Телефон: +38 044 2200120

WEB www.icu.ua



@ICU_UA

ІНВЕСТИЦІЙНО-БАНКІВСЬКІ ПОСЛУГИ

Макар Пасенюк, CFA, керуючий директор
makar.paseniuk@icu.ua

Роман Нікітов, ACCA директор
roman.nikitov@icu.ua

Руслан Кільмухаметов, директор
ruslan.kilmukhametov@icu.ua

Іван Швиданенко, директор
ivan.shvydanenko@icu.ua

Юрій Камарицький, віце-президент
yuriy.kamarytskyi@icu.ua

Руслан Патлавський, директор
ruslan.patlavsky@icu.ua

СТРАТЕГІЧНИЙ ТА КОРПОРАТИВНИЙ РОЗВИТОК

Влад Сінані, директор
vlad.sinani@icu.ua

ТОРГОВЕЛЬНІ ОПЕРАЦІЇ

Костянтин Стеценко
керуючий директор
konstantin.stetsenko@icu.ua

Сергій Беляєв
трейдер, ЦП з фіксованим доходом
sergiy.byelyayev@icu.ua

Віталій Сівач
трейдер, ЦП з фіксованим доходом, валюти
vitaliy.sivach@icu.ua

Лілія Кубитович
управління активами
liliya.kubytovych@icu.ua

Євгенія Грищенко
продаж ЦП з фіксованим доходом
yevgeniya.gryshchenko@icu.ua

АНАЛІТИЧНІ ДОСЛІДЖЕННЯ

Олександр Вальчишен
керівник аналітичного департаменту
alexander.valchysheh@icu.ua

Олександр Мартиненко
керівник підрозділу аналізу корпорацій,
небанківський сектор
alexander.martynenko@icu.ua

Богдан Воротилін
фінансовий аналітик, АПК
bogdan.vorotilin@icu.ua

Тарас Котович
старший фінансовий аналітик,
державний борг
taras.kotovyuch@icu.ua

Михайло Демків
фінансовий аналітик, банківський сектор
mykhaylo.demkiv@icu.ua

ТОВ «ІНВЕСТИЦІЙНИЙ КАПІТАЛ УКРАЇНА» Ліцензії НКЦПФР на здійснення професійної діяльності на фондовому ринку: дилерська діяльність – АЕ 263019, брокерська діяльність – АЕ 263018, депозитарна діяльність депозитарної установи – АЕ 286555, діяльність андерайтера – АЕ 263020.

ЗАСТЕРЕЖЕННЯ / РОЗКРИТТЯ ДОДАТКОВОЇ ІНФОРМАЦІЇ

Цю аналітичну публікацію підготовлено у ТОВ «Інвестиційний капітал Україна» суто для інформаційних цілей для своїх клієнтів. Вона не є інвестиційною порадою або пропозицією продати чи купити будь-який фінансовий інструмент. Тоді як було вжито відповідних заходів, щоб опублікована інформація не була неправдивою чи вводила в оману, ТОВ «Інвестиційний капітал Україна» не робить заяв, що вона є повною і точною. Інформація, що міститься у цій публікації, може бути змінена без жодних попереджень. Захист авторських прав та права на базу даних присутні в цій публікації, і її не може відтворити, поширити або опублікувати будь-яка особа для будь-яких цілей без попередньої згоди ТОВ «Інвестиційний капітал Україна». Усі права захищено. Будь-які інвестиції, згадані тут, можуть включати значний ризик, не обов'язково у всіх юрисдикціях, можуть бути неліквідними і не можуть бути прийнятними для всіх інвесторів. Вартість або дохід згаданих тут інвестицій можуть змінюватися або залежати від обмінного курсу. Історичні дані не можуть бути підставою для майбутніх результатів. Інвестори мають робити власні дослідження та приймати рішення, не покладаючись на цю публікацію. Лише інвестори зі значними знаннями й досвідом у фінансових питаннях, спроможні оцінити переваги та ризики, мають розглядати інвестиції в будь-якого емітента або ринок, а інші особи не повинні робити жодних дій на підставі цієї публікації.



Будь-ласка надсилайте запит про додаткову інформацію із цього звіту на research@icu.ua.