

Аналітика по облигаціях

Крива дохідності вирівнюється

Коментар з приводу результатів аукціону

На сьогоднішньому аукціоні Міністерство фінансів знизило ставку за 3-річними облигаціями до рівня 15.28% (середньозважена), а також до 14.95% за річними ОВДП. При цьому Мінфін задовольнив більшу частину попиту і залучив 1.14 млрд гривень коштів. Облигації з термінами обігу менше року попитом не користувались, а заявки на 2-річні облигації було відхилено.

Річні ОВДП було розміщено цілком очікувано, за рівнем мінімальної дохідності аукціону два тижні тому, а саме 14.95% (і в обсязі 22.87 млн гривень за номінальною вартістю). Облигації бажав придбати лише один учасник. На 2-річні ОВДП було подано три заявки, які Мінфін міг задовольнити за ставкою 15.14%, загальним обсягом 400 млн гривень за номіналом. Але емітент не погодився з підвищенням ставки порівняно з середньозваженою ставкою, зафіксованою два тижні тому.

Що ж стосується 3-річних облигацій, то ставки за ними були близькими до наших очікувань. Попит було заявлено на рівнях 15.24-15.39%, але Мінфін встановив ставку відсікання на рівні 15.29%, і задовольнив майже весь попит на них, відхиливши лише дві заявки на суму 20 млн гривень. Сьогодні було задоволено дев'ять заявок на суму 1.12 млрд гривень, з яких 0.67 млрд гривень склали неконкурентні заявки.

Таким чином, Мінфін завершив зміщення кривої дохідності на новий рівень, - процес який було розпочато два тижні тому. І найближчим часом, - орієнтовно до кінця березня, - крива уже не змінюватиметься суттєво. У свою чергу ринок триматиметься поточного рівня, дозволяючи зміщення вниз на кілька базисних пунктів за аукціон. Мінфін же - навпаки, не погоджуватиметься з анінайменшою спробою досягти підвищення ставок навіть на один базисний пункт.

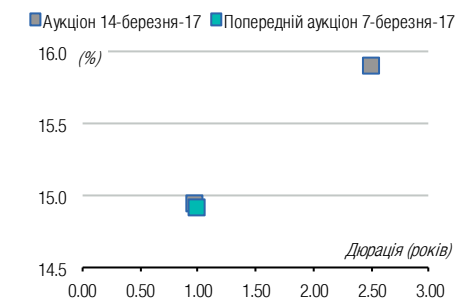
Таблиця 1. Облигації, що були розміщені на аукціоні (млн. грн.)

ISIN	Ставка купону (%)	Вип-лата	Дата погашення	Кількість (шт.)	Ціна (грн.)	Обсяг ¹	По номіналу ¹	Дохід-ність ² (%)	Усього в обігу ³
UA4000197016	0.00	Д	28-Фев-18	22,865	874.62	20.00	22.87	14.95	217.44
UA4000197040	15.28	ПР	4-Мар-20	1,120,000	1,002.85	1,123.19	1,120.00	15.91	1,120.00
Всього				1,142,865		1,143.19	1,142.87		1,337.44

Примітка: [1] по валютних ОВДП обсяг залучених коштів та номінальний обсяг облигацій, що були випущені, наводиться у гривневому еквіваленті по ринковому курсу грн/дол США ;[2] по облигаціях із строком обігу 1 рік і більше наводиться ефективна дохідність до погашення; скорочення в графі "Виплата": К - квартальна виплата купону, ПР - виплата купону кожні півроку, Д - дисконтна облигація з нульовою ставкою купона. Джерела: Міністерство фінансів України, Bloomberg, ICU.

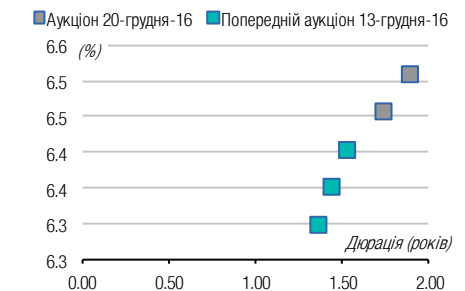
ВІВТОРОК, 14 БЕРЕЗНЯ 2017

ОВДП в гривнях (UAH): дохідність проти дюрації на минулих двох аукціонах



Джерело: Міністерство фінансів України, ICU.

ОВДП в доларах США (USD): дохідність проти дюрації на минулих двох аукціонах

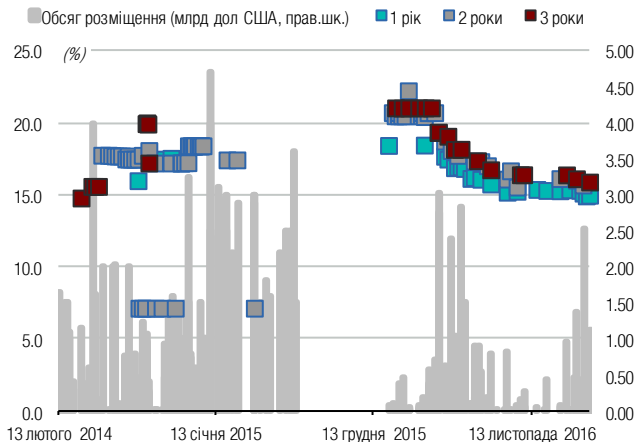


Джерело: Міністерство фінансів України, ICU.

Додатки: Дохідності, виплати по ОВДП

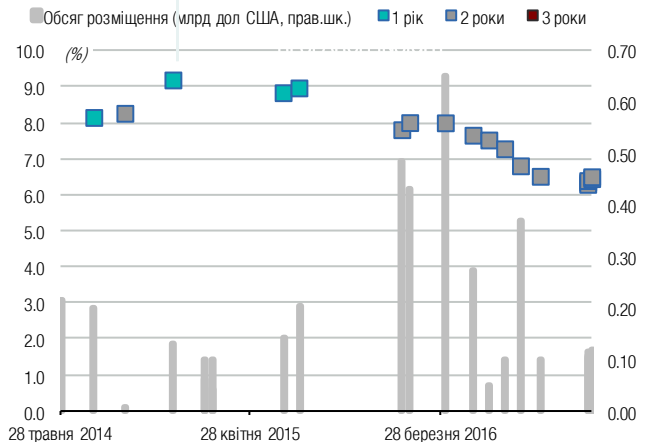
Графік 1. Історія розміщення ОВДП на аукціонах за останні три роки: обсяг залучених кштів (млрд. одиниць валюти) та дохідності (% річних)

ОВДП у гривнях



Джерело: Міністерство фінансів України, ІСУ.

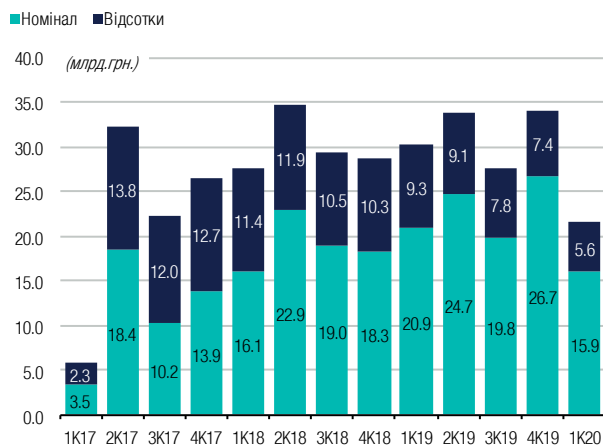
ОВДП у доларах США



Джерело: Міністерство фінансів України, ІСУ.

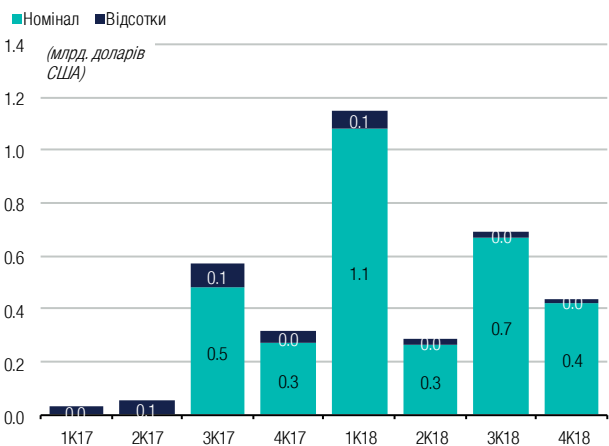
Графік 2. Майбутні виплати по облігаціям внутрішньої державної позики, ОВДП (млрд. одиниць валюти)

ОВДП у гривнях



Джерело: Міністерство фінансів України, ІСУ.

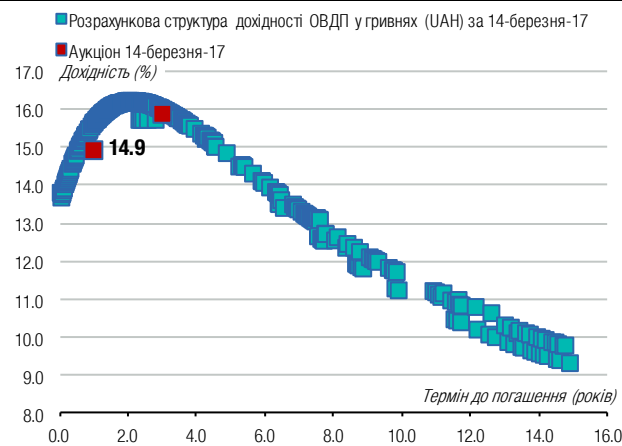
ОВДП у доларах США



Джерело: Міністерство фінансів України, ІСУ.

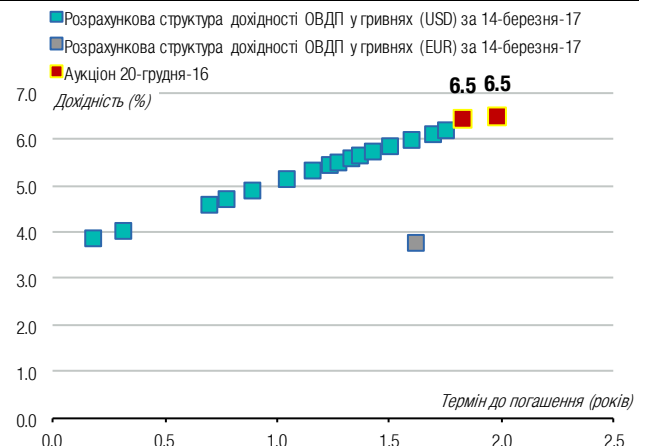
Графік 3. Розрахункова крива дохідності ОВДП по даним НБУ проти результатів аукціонів Мінфіну

ОВДП у гривнях



Джерело: Міністерство фінансів України, ІСУ.

ОВДП у доларах США, євро



Джерело: Міністерство фінансів України, ІСУ.

Ця сторінка для нотаток



Бізнес центр "Леонардо", 11-й пов.
вул. Богдана Хмельницького, 19-21
Київ, 01030 Україна
Телефон: +38 044 2200120

WEB www.icu.ua



@ICU_UA

ІНВЕСТИЦІЙНО-БАНКІВСЬКІ ПОСЛУГИ

Макар Пасенюк, CFA, керуючий директор
makar.paseniuk@icu.ua

Роман Нікітов, ACCA директор
roman.nikitov@icu.ua

Руслан Кільмухаметов, директор
ruslan.kilmukhametov@icu.ua

Іван Швиданенко, директор
ivan.shvydanenko@icu.ua

Юрій Камарицький, віце-президент
yuriy.kamarytskyi@icu.ua

Руслан Патлавський, директор
ruslan.patlavsky@icu.ua

СТРАТЕГІЧНИЙ ТА КОРПОРАТИВНИЙ РОЗВИТОК

Влад Сінані, директор
vlad.sinani@icu.ua

ТОРГОВЕЛЬНІ ОПЕРАЦІЇ

Костянтин Стеценко
керуючий директор
konstantin.stetsenko@icu.ua

Сергій Беляєв
трейдер, ЦП з фіксованим доходом
sergiy.byelyayev@icu.ua

Віталій Сівач
трейдер, ЦП з фіксованим доходом, валюти
vitaliy.sivach@icu.ua

Лілія Кубитович
управління активами
liliya.kubytovych@icu.ua

Євгенія Грищенко
продаж ЦП з фіксованим доходом
yevgeniya.gryshchenko@icu.ua

АНАЛІТИЧНІ ДОСЛІДЖЕННЯ

Олександр Вальчишен
керівник аналітичного департаменту
alexander.valchysheh@icu.ua

Олександр Мартиненко
керівник підрозділу аналізу корпорацій,
небанківський сектор
alexander.martynenko@icu.ua

Богдан Воротилін
фінансовий аналітик, АПК
bogdan.vorotilin@icu.ua

Тарас Котович
старший фінансовий аналітик,
державний борг
taras.kotovyuch@icu.ua

Михайло Демків
фінансовий аналітик, банківський сектор
mykhaylo.demkiv@icu.ua

ТОВ «ІНВЕСТИЦІЙНИЙ КАПІТАЛ УКРАЇНА» Ліцензії НКЦПФР на здійснення професійної діяльності на фондовому ринку: дилерська діяльність – АЕ 263019, брокерська діяльність – АЕ 263018, депозитарна діяльність депозитарної установи – АЕ 286555, діяльність андерайтера – АЕ 263020.

ЗАСТЕРЕЖЕННЯ / РОЗКРИТТЯ ДОДАТКОВОЇ ІНФОРМАЦІЇ

Цю аналітичну публікацію підготовлено у ТОВ «Інвестиційний капітал Україна» суто для інформаційних цілей для своїх клієнтів. Вона не є інвестиційною порадою або пропозицією продати чи купити будь-який фінансовий інструмент. Тоді як було вжито відповідних заходів, щоб опублікована інформація не була неправдивою чи вводила в оману, ТОВ «Інвестиційний капітал Україна» не робить заяв, що вона є повною і точною. Інформація, що міститься у цій публікації, може бути змінена без жодних попереджень. Захист авторських прав та права на базу даних присутні в цій публікації, і її не може відтворити, поширити або опублікувати будь-яка особа для будь-яких цілей без попередньої згоди ТОВ «Інвестиційний капітал Україна». Усі права захищено. Будь-які інвестиції, згадані тут, можуть включати значний ризик, не обов'язково у всіх юрисдикціях, можуть бути неліквідними і не можуть бути прийнятними для всіх інвесторів. Вартість або дохід згаданих тут інвестицій можуть змінюватися або залежати від обмінного курсу. Історичні дані не можуть бути підставою для майбутніх результатів. Інвестори мають робити власні дослідження та приймати рішення, не покладаючись на цю публікацію. Лише інвестори зі значними знаннями й досвідом у фінансових питаннях, спроможні оцінити переваги та ризики, мають розглядати інвестиції в будь-якого емітента або ринок, а інші особи не повинні робити жодних дій на підставі цієї публікації.



Будь-ласка надсилайте запит про додаткову інформацію із цього звіту на research@icu.ua.